


# ՀԱՅԱՍՏԱՆԻ ԲԱՆԿԱՅԻՆ ՀԱՄԱԿԱՐԳԸ

2022 թվականի հունիսի 30-ի դրությամբ

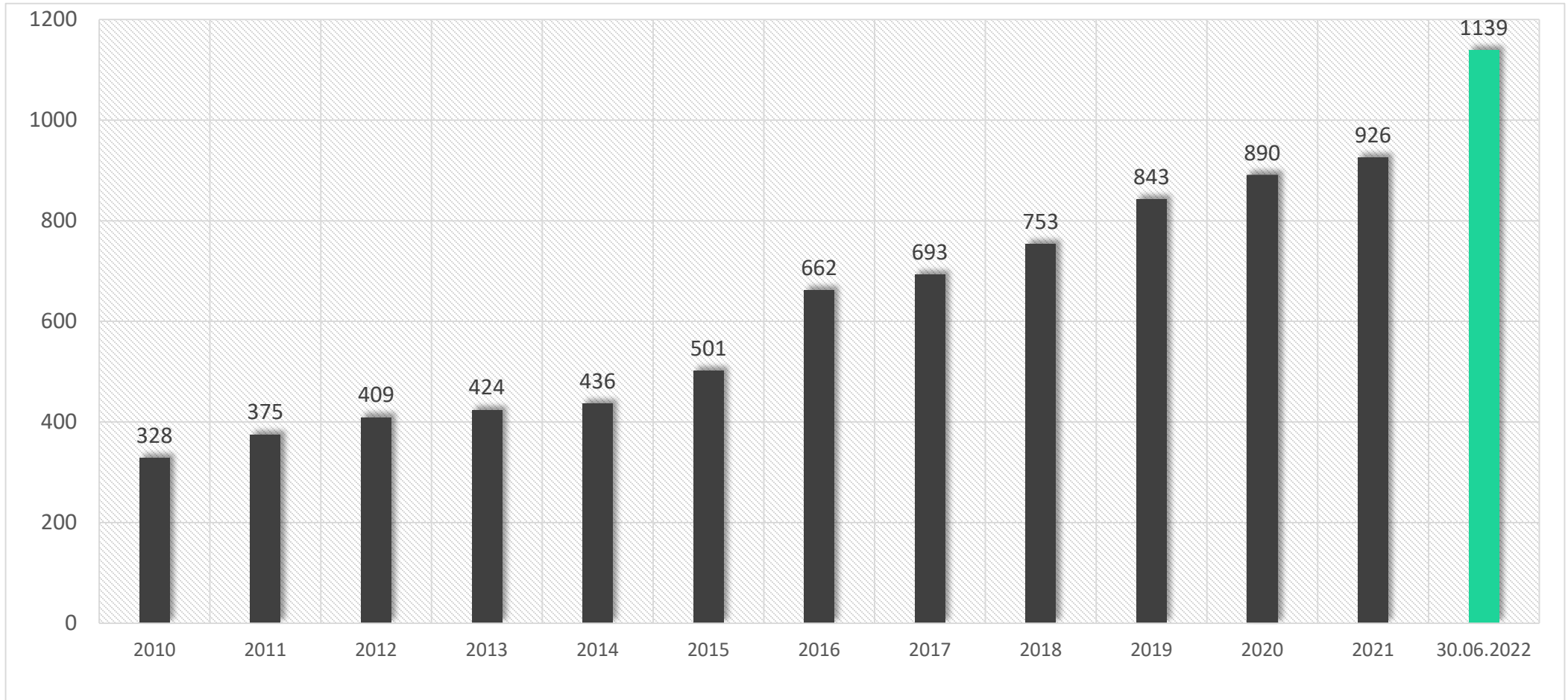
 Օգոստոս 2022

# Մեր բանկային համակարգը



# Ընդհանուր կապիտալ

Մլրդ դրամ

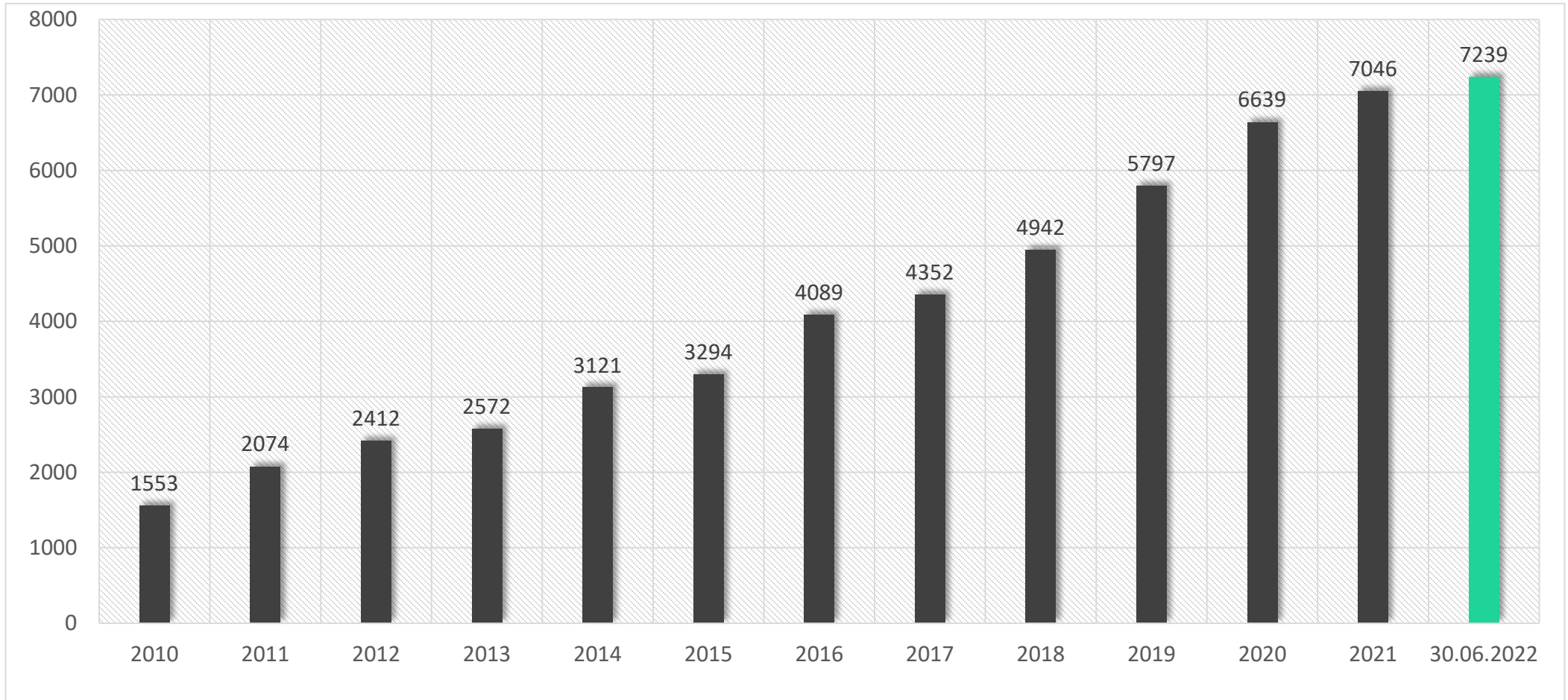


2022թ-ի առաջին կիսամյակում ընդհանուր կապիտալն ավելացել է շուրջ 213 մլրդ դրամով կամ 23%-ով, իսկ 31.03.2022թ.-ի համեմատ աճել է շուրջ 40 մլրդ դրամով կամ 3.6%-ով:



# Ակտիվներ

Մլրդ դրամ



2022թ-ի առաջին կիսամյակում ընդհանուր ակտիվներն աճել են շուրջ 193 մլրդ դրամով կամ 2.74%-ով, իսկ 31.03.2022թ-ի համեմատ՝ 70.6 մլրդ դրամով կամ 0.98%-ով:



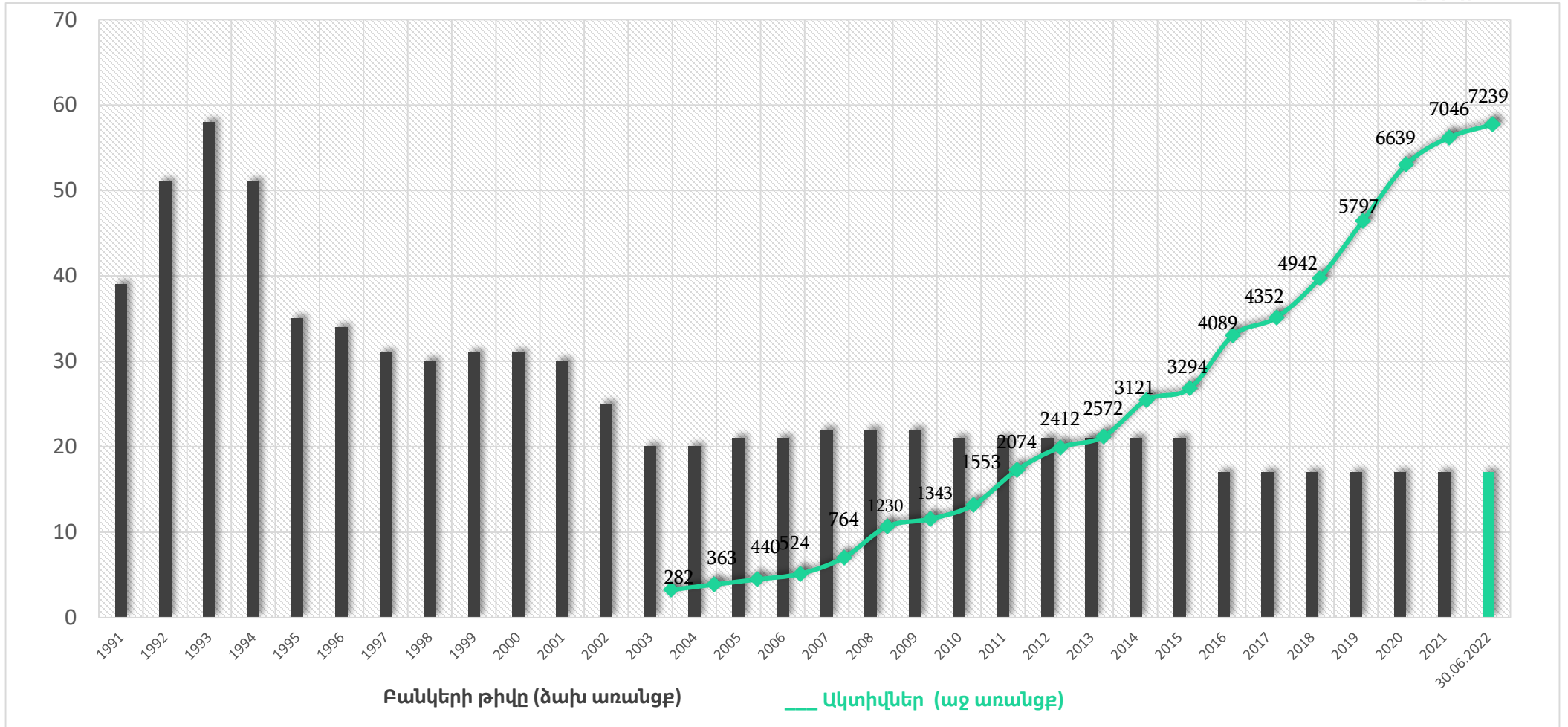
ՀԱՅԱՍՏԱՆԻ ԲԱՆԿԵՐԻ ՄՈՒԻԹՅՈՒՆ  
UNION OF BANKS OF ARMENIA COIOB BAHKOB APMEHVI





# ՀՀ բանկերի թիվը և ակտիվները

Մլրդ դրամ

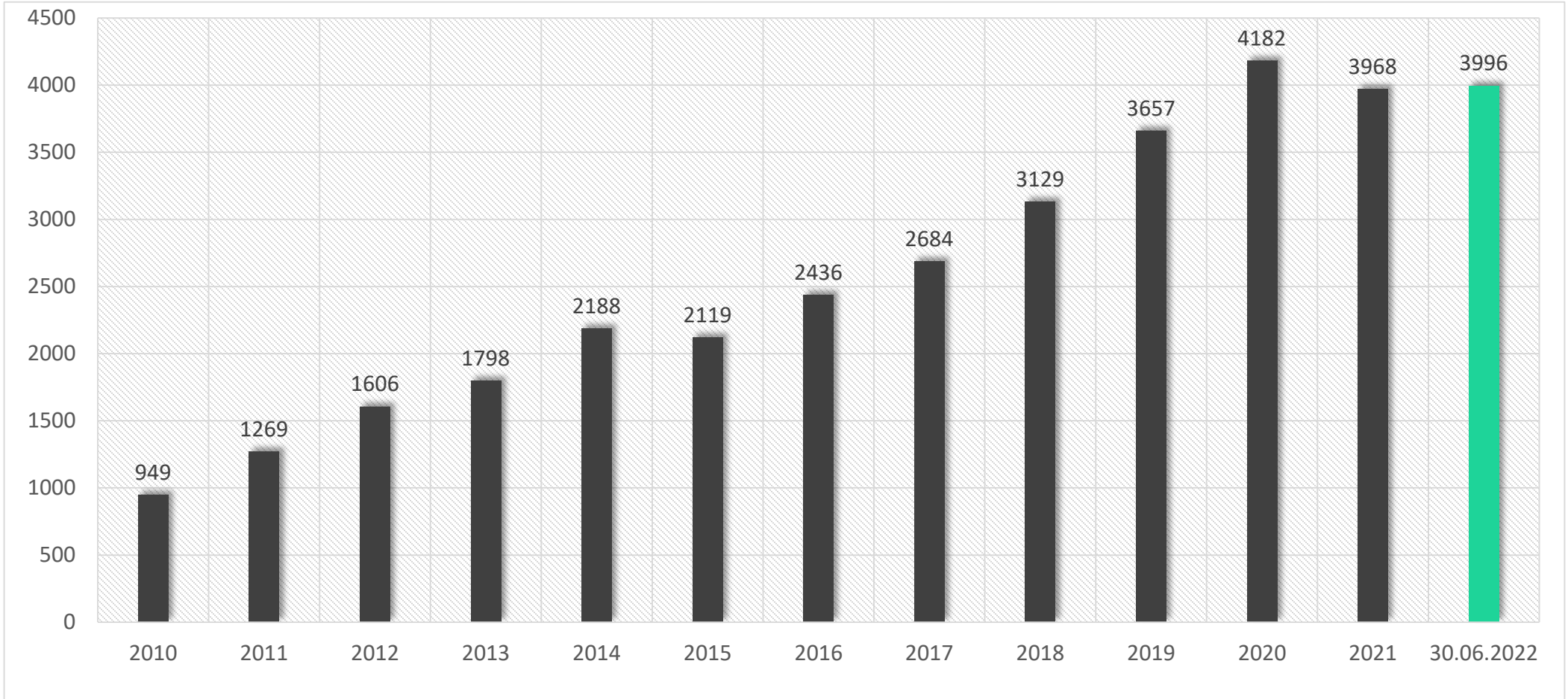


ՀԱՅԱՍՏԱՆԻ ԲԱՆԿԵՐԻ ՄԻՈՒԹՅՈՒՆ  
UNION OF BANKS OF ARMENIA COIOB BAHKOB ARMENIYA



# Վարկային ներդրումներ

Մլրդ դրամ

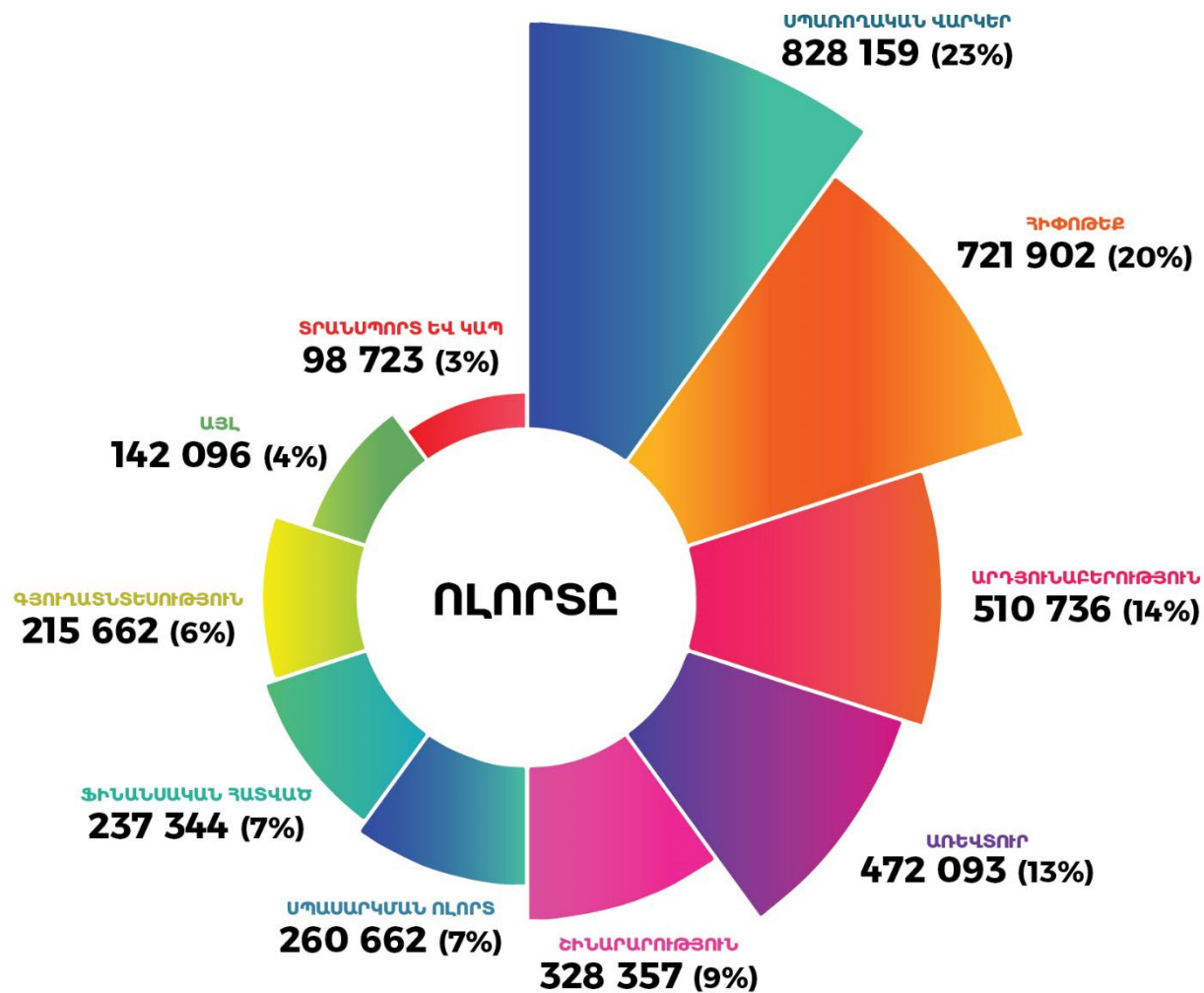


2022թ-ի առաջին կիսամյակում վարկային ներդրումներն ավելացել են շուրջ 28 մլրդ դրամով կամ 0.7%-ով, իսկ 31.03.2022թ.-ի համեմատ նվազել են 127 մլրդ դրամով կամ 3.1%-ով:

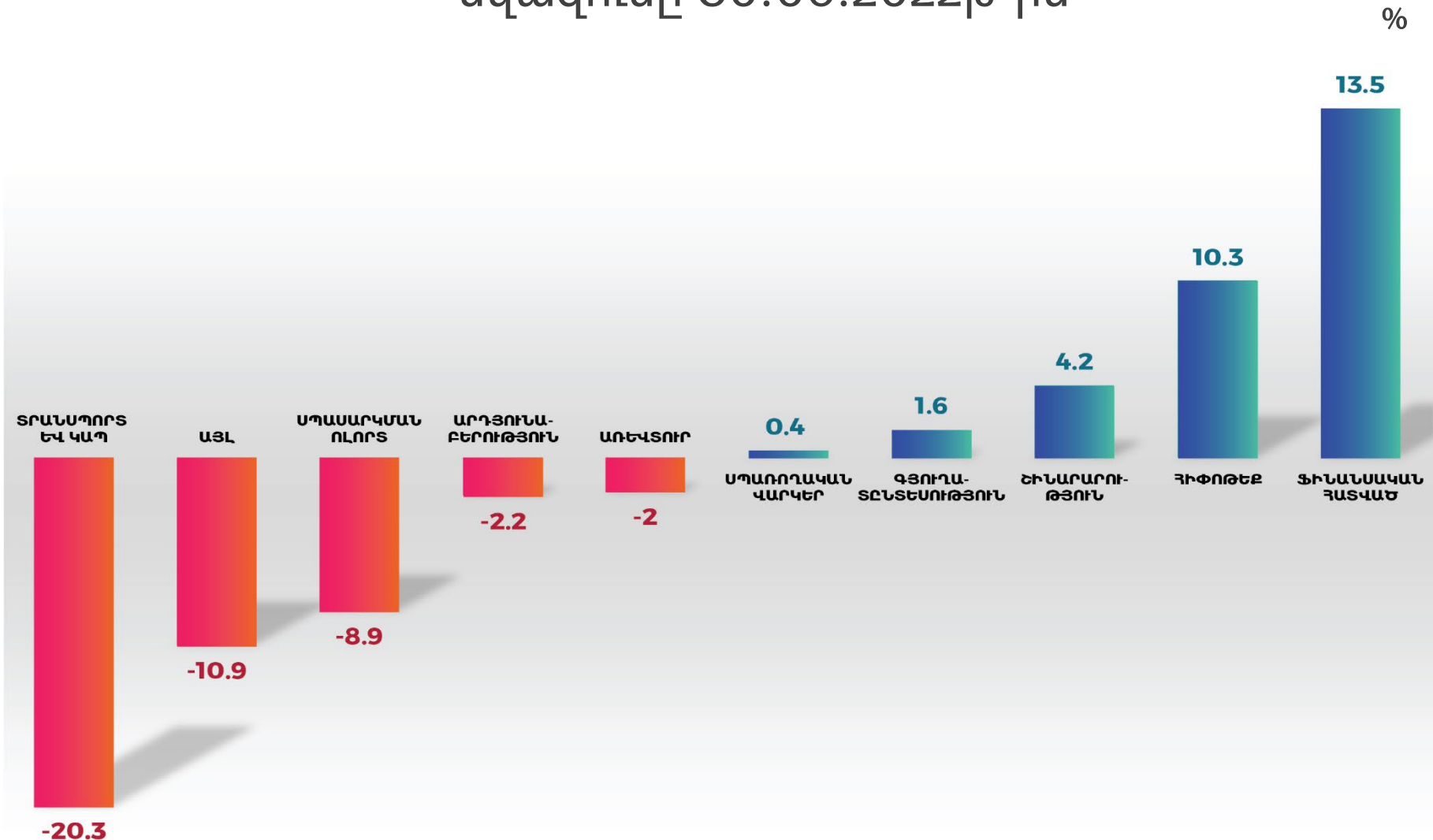


# Վարկերի կառուցվածքը 30.06.2022թ.

Մլն դրամ

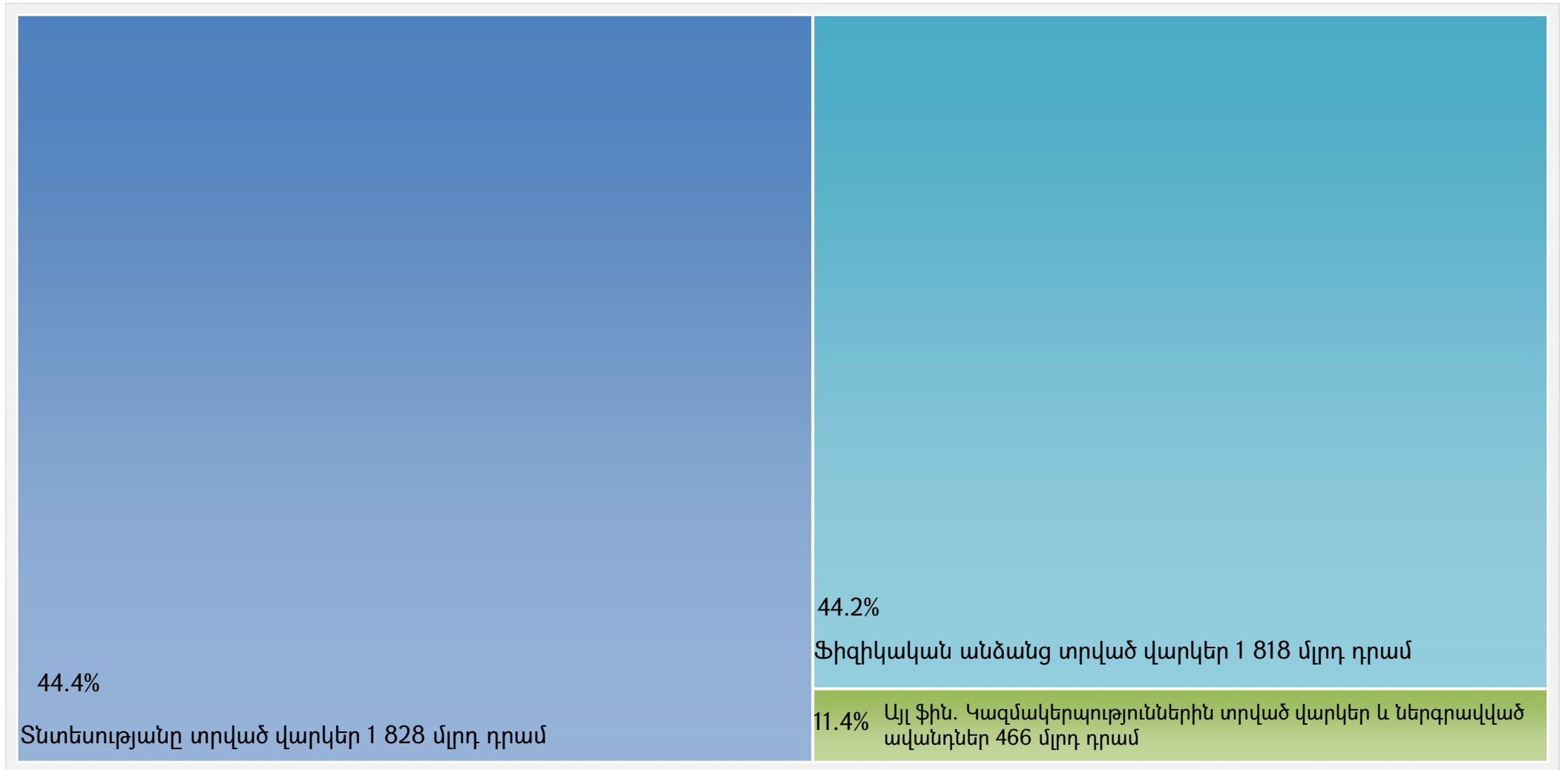


Ըստ տնտեսության ճյուղերի վարկերի աճը և նվազումը 30.06.2022թ-ին



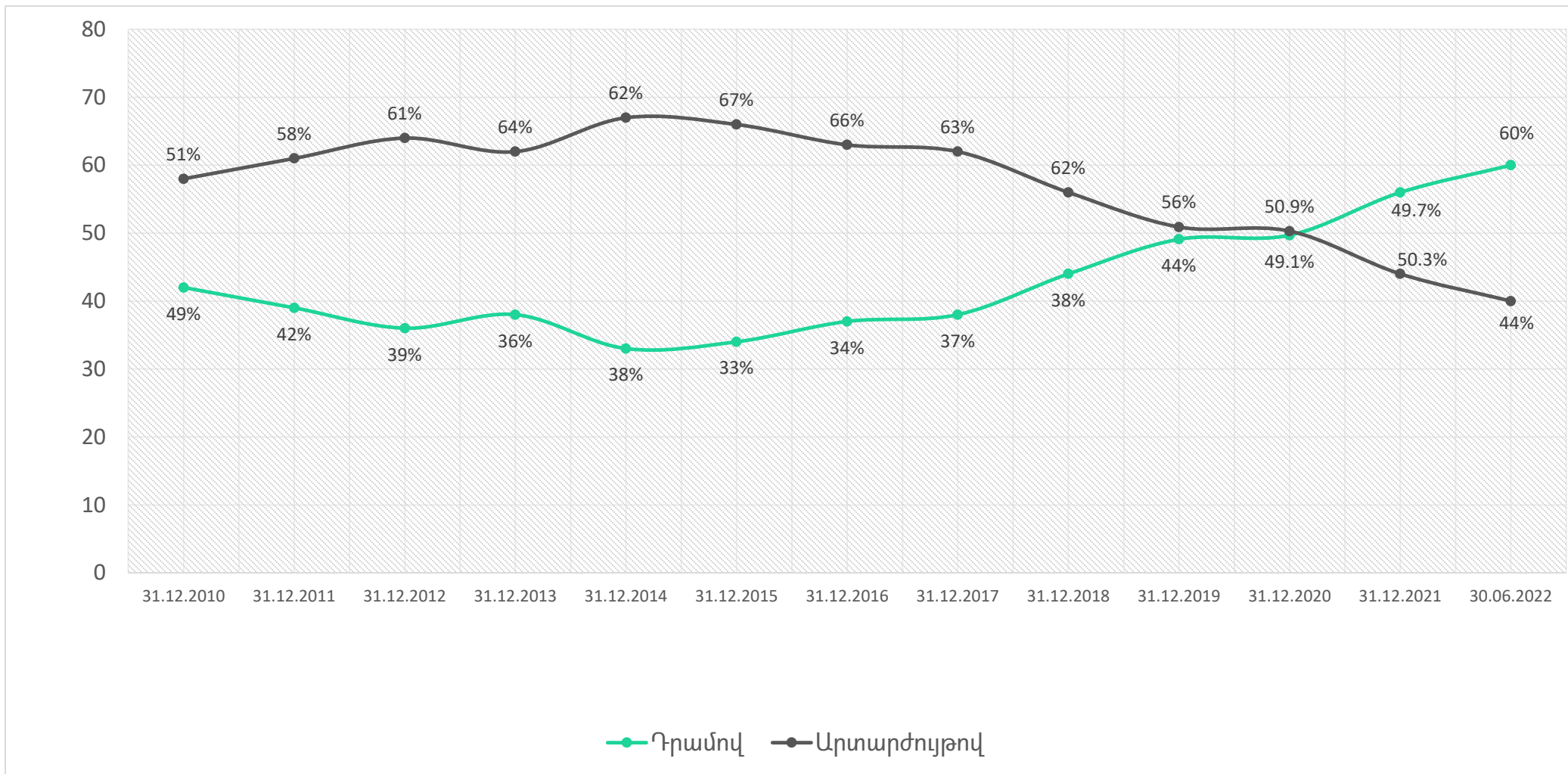


# Վարկերի կառուցվածքը 30.06.2022թ





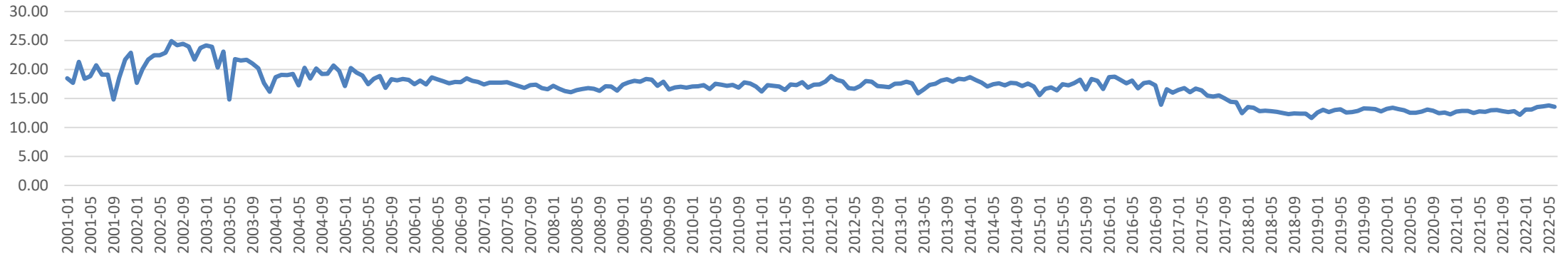
# Դրամով և արտարժույթով վարկերի մասնաբաժինը ընդհանուր վարկերում



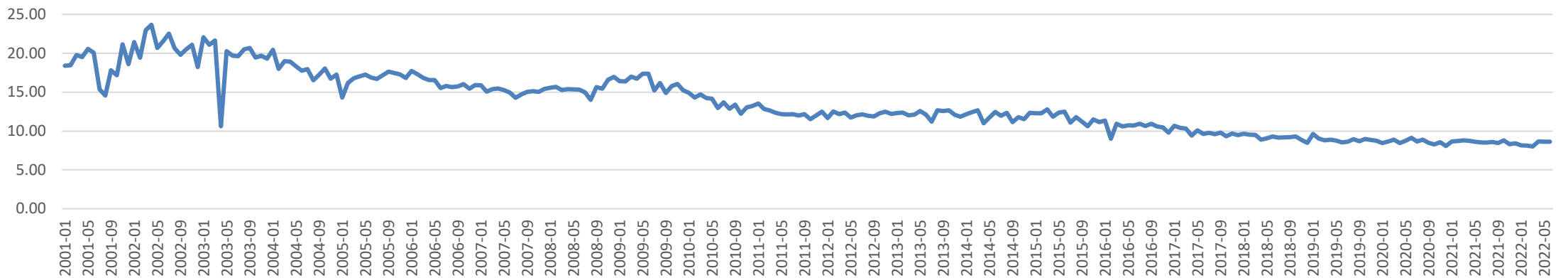


# Բանկերի կողմից տրամադրված վարկերի տոկոսադրույքներ (ՀՀ դրամով)

## Բանկերի կողմից տրամադրված վարկերի տոկոսադրույքներ (ՀՀ դրամով)



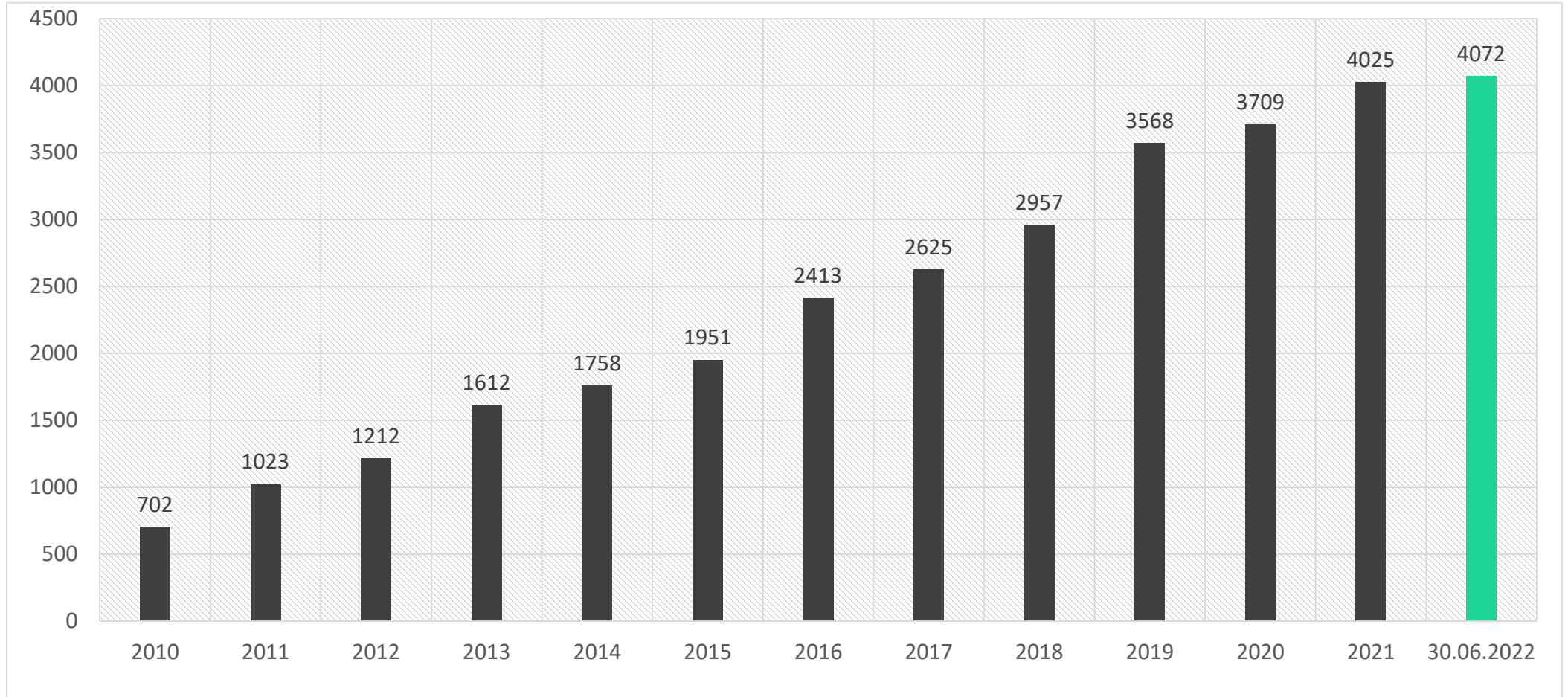
## Բանկերի կողմից տրամադրված վարկերի տոկոսադրույքներ (ԱՄՆ դոլարով)



Բանկերի կողմից տրամադրված վարկերի տոկոսադրույքներ ՀՀ դրամով 2022թ-ի հունիսին 2021թ-ի դեկտեմբերի համեմատ ավելացել է 1.4%-ով, իսկ նախորդ տարվա հունիսի համեմատ՝ 0.8%-ով՝ կազմելով 13.6%: Դոլարով վարկերի տոկոսադրույքները 2021թ-ի դեկտեմբերի համեմատ ավելացել է 0.2%-ով, իսկ նախորդ տարվա հունիսի համեմատ՝ 0.1%-ով՝ կազմելով 8.6%: Վերաֆինանսավորման տոկոսադրույքը 02/08/2022թ-ին 14/12/2021թ-ի համեմատ ավելացել է 1.75%-ով՝ կազմելով 9.5%:

# Ավանդներ

## Մլրդ դրամ



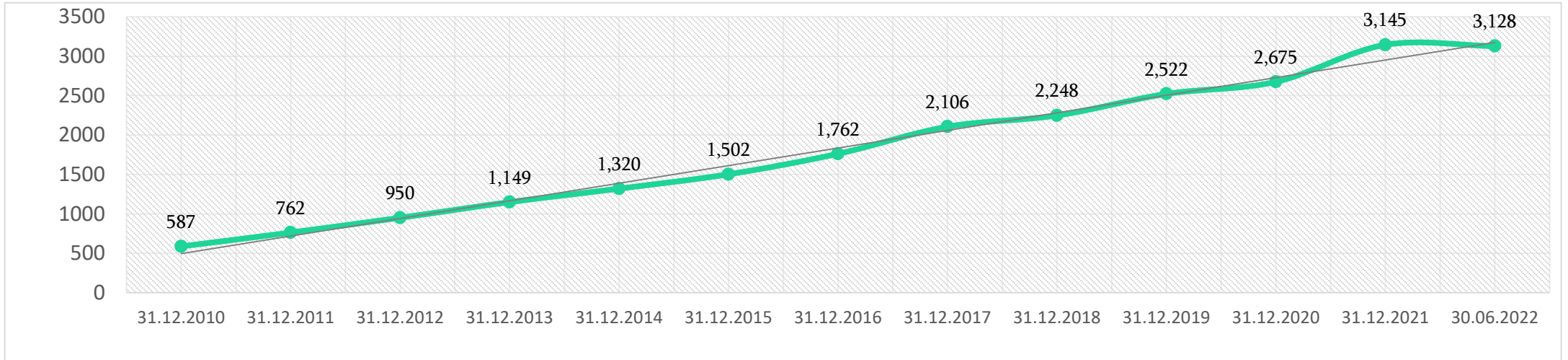
2022թ-ի առաջին կիսամյակում ընդհանուր ավանդները ավելացել են շուրջ 47 մլրդ դրամով կամ 1.2%-ով, իսկ 31.03.2022թ.-ի համեմատ՝ 89 մլրդ դրամով կամ 2.2%-ով:





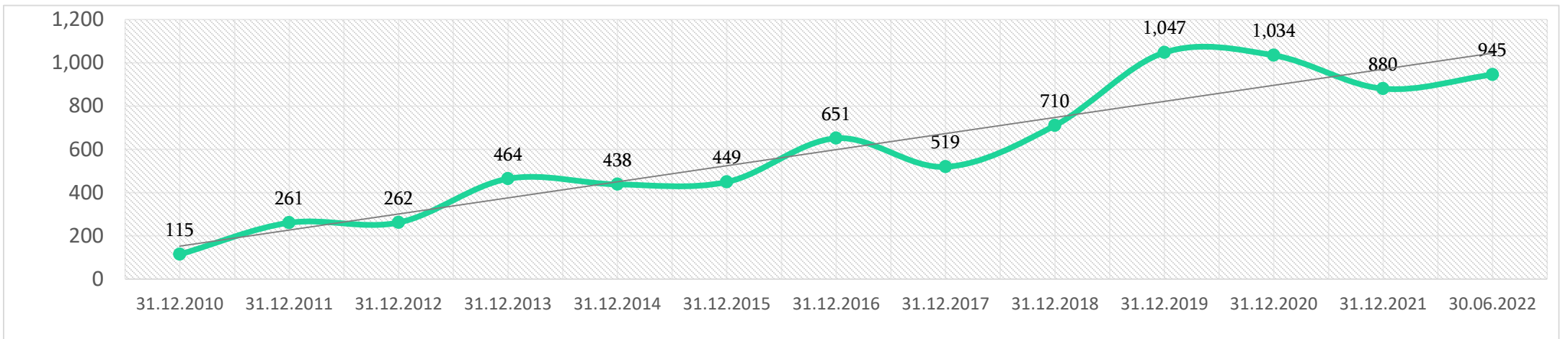
## Ռեզիդենտների ավանդներ

### Մլրդ դրամ



2022թ-ի առաջին կիսամյակում ռեզիդենտների ավանդները նվազել են շուրջ 17 մլրդ դրամով կամ 0.5%-ով, իսկ 31.03.2022թ.-ի համեմատ՝ 30 մլրդ դրամով կամ 0.9%-ով:

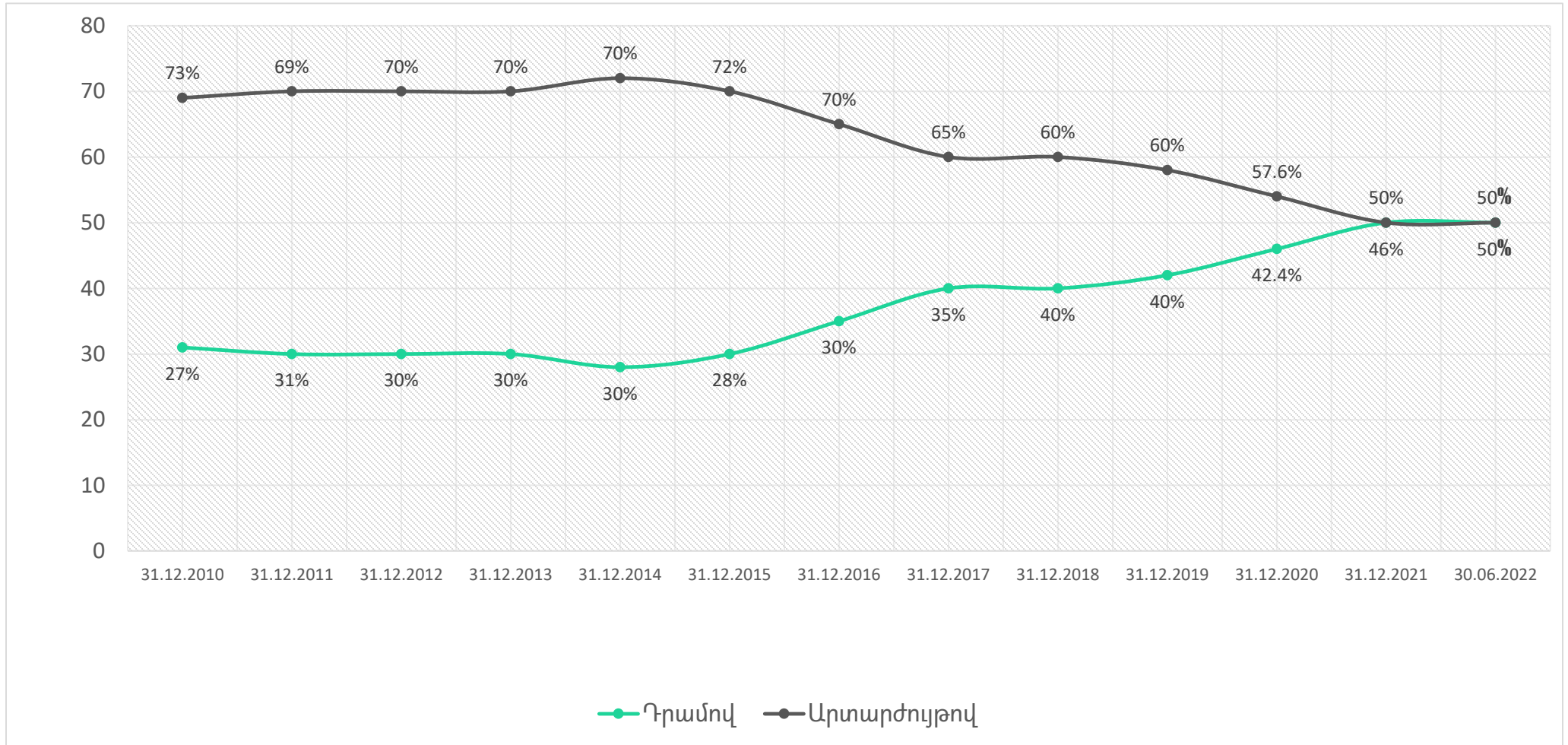
## Ոչ Ռեզիդենտների ավանդներ



2022թ-ի առաջին կիսամյակում ոչ ռեզիդենտների ավանդներն ավելացել են շուրջ 65 մլրդ դրամով կամ 7.4%-ով, 31.03.2022թ.-ի համեմատ՝ 120 մլրդ դրամով կամ 14.5%-ով:



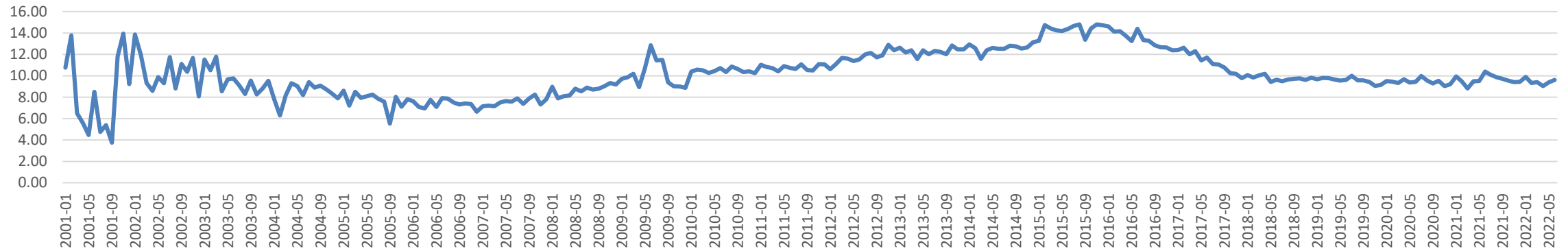
# Դրամով և արտարժույթով ավանդների մասնաբաժինը ընդհանուր ավանդներում



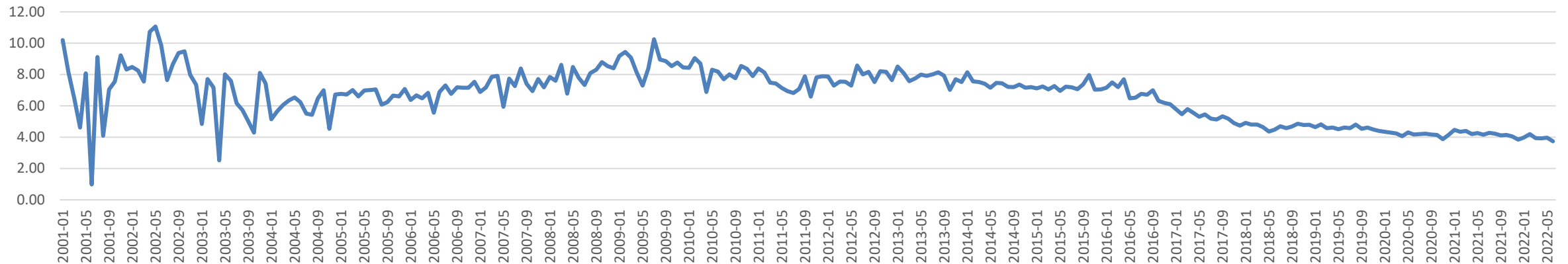


# Բանկերի կողմից ներգրավված ավանդների տոկոսադրույքներ

Բանկերի կողմից ներգրավված ավանդների տոկոսադրույքներ (ՀՀ դրամով)



Բանկերի կողմից ներգրավված ավանդների տոկոսադրույքներ (ԱՄՆ դոլարով)

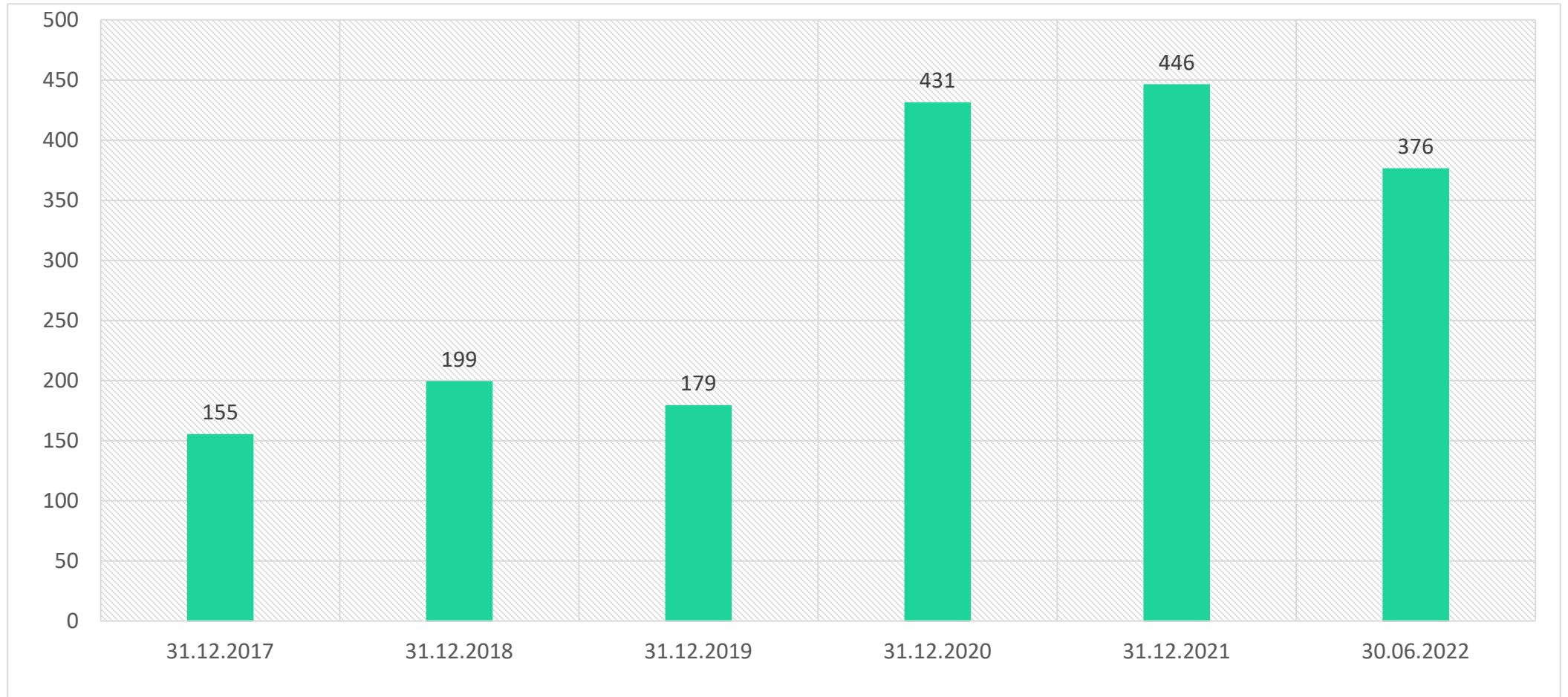


Բանկերի կողմից ներգրավված ավանդների տոկոսադրույքներ ՀՀ դրամով 2022թ-ի հունիսին 2021թ-ի դեկտեմբերի համեմատ ավելացել է 0,2%-ով, իսկ նախորդ տարվա հունիսի համեմատ նվազել է 0,8%-ով՝ կազմելով 9,6%: Դոլարով ավանդների տոկոսադրույքները 2021թ-ի դեկտեմբերի համեմատ նվազել է 0,1%-ով, իսկ նախորդ տարվա հունիսի համեմատ՝ 0,4%-ով՝ կազմելով 3,7%:



# Բանկերի կողմից թողարկված արժեթղթեր

Մլրդ դրամ

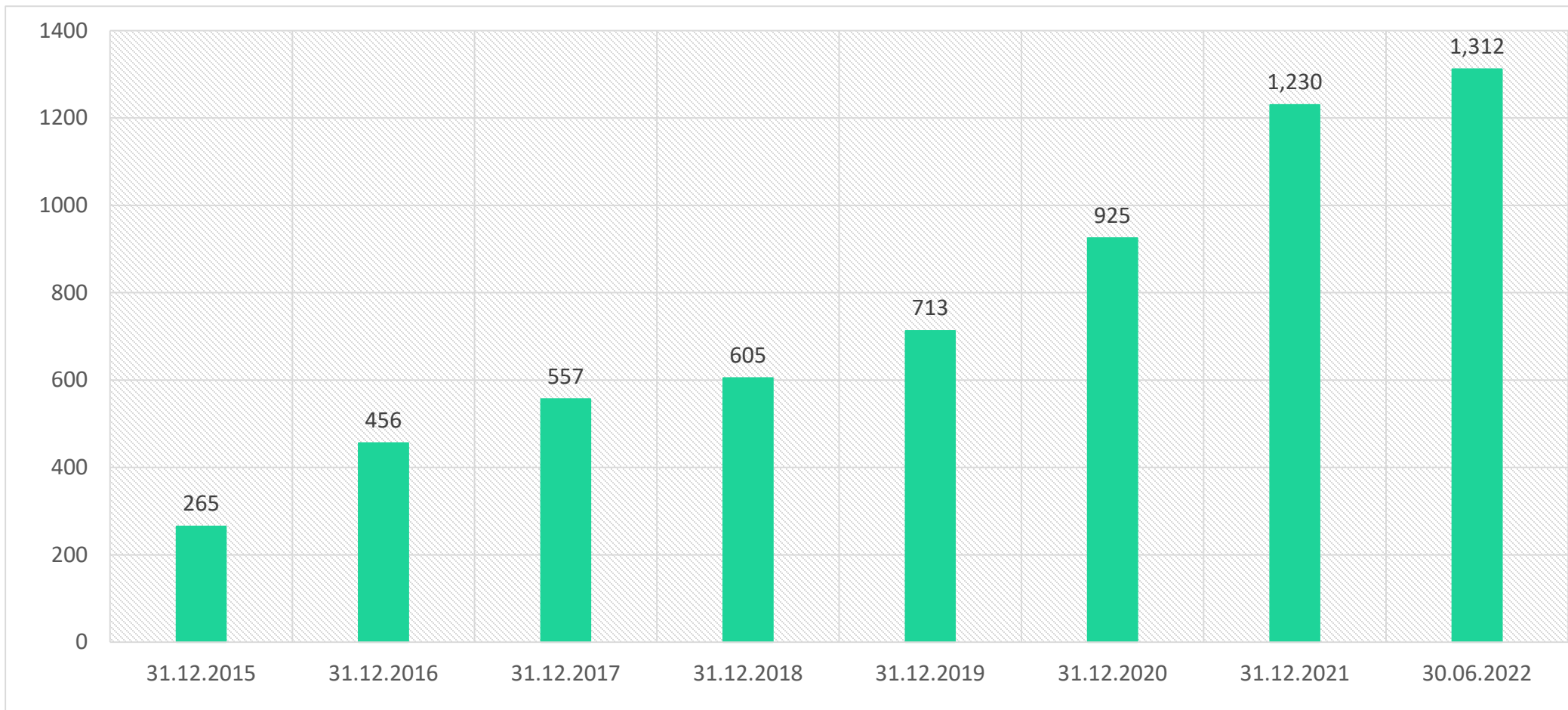


2022թ-ի առաջին կիսամյակում բանկային համակարգի կողմից թողարկված արժեթղթերի պորտֆելը նվազել է շուրջ 70 մլրդ դրամով կամ 16%-ով, իսկ 31.03.2022թ-ի համեմատ՝ 66 մլրդ դրամով կամ 15%-ով:



# Արժեթղթերում ներդրումներ

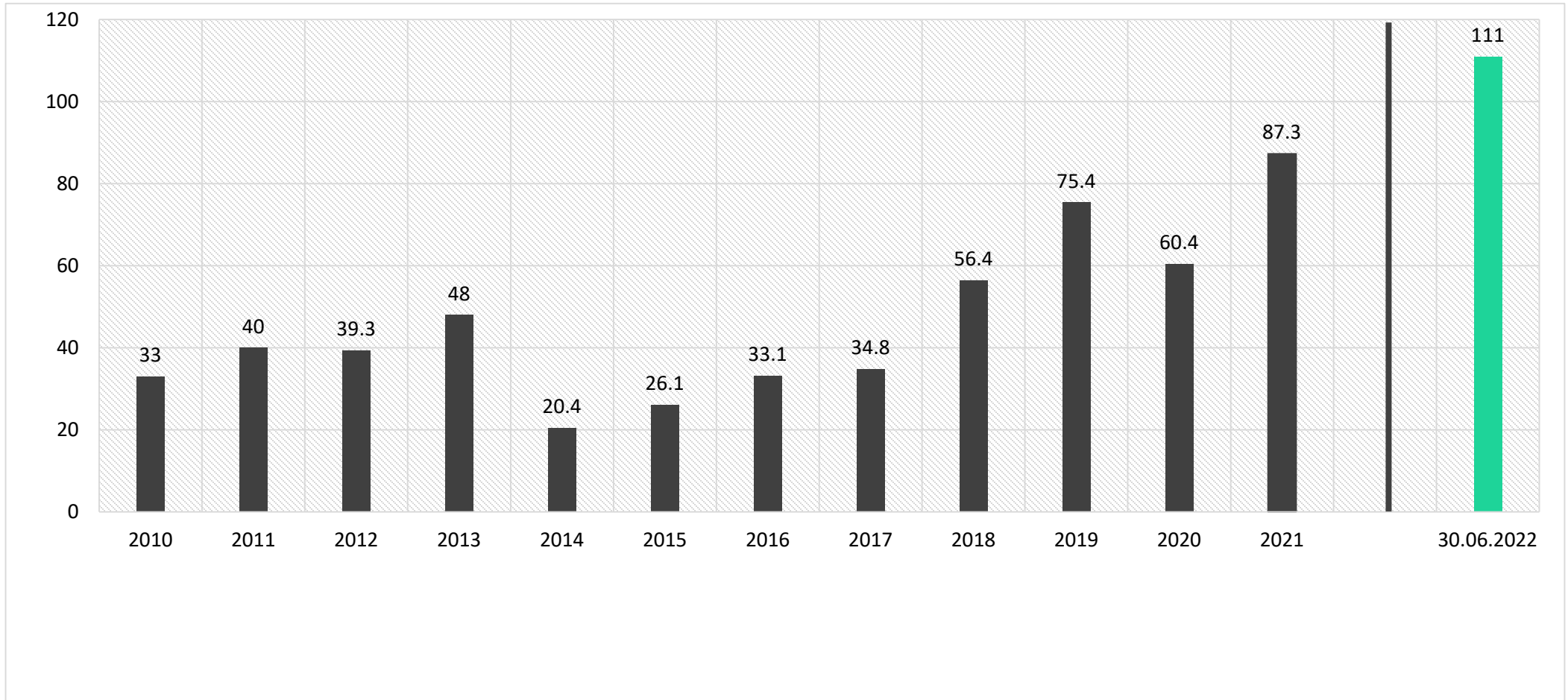
Մլրդ դրամ



2022թ-ի առաջին կիսամյակում արժեթղթերում ներդրումները ավելացել են շուրջ 82 մլրդ դրամով կամ 6.7%-ով, իսկ 31.03.2022թ-ի համեմատ՝ 30 մլրդ դրամով կամ 2.3%-ով:

# Շահույթ

## Մլրդ դրամ

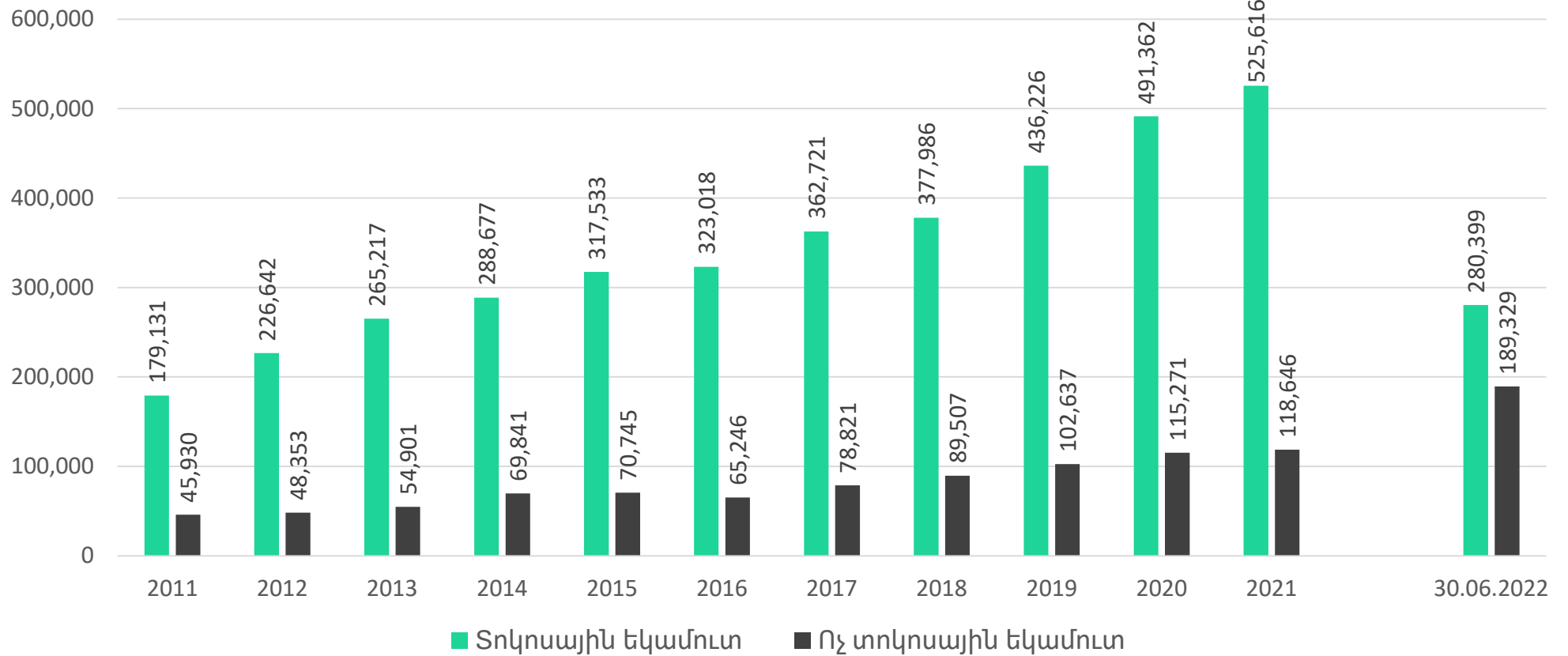


2022թ-ի առաջին կիսամյակում բանկային համակարգն ապահովել է 111 մլրդ դրամի շահույթ (2-րդ եռամսյակում շահույթը կազմել է շուրջ 82 մլրդ դրամ), որը 2021թ-ի նույն ժամանակահատվածի համեմատ ավելացել է շուրջ 70 մլրդ դրամով կամ 173.5%-ով:



# Տոկոսային և ոչ տոկոսային եկամուտ

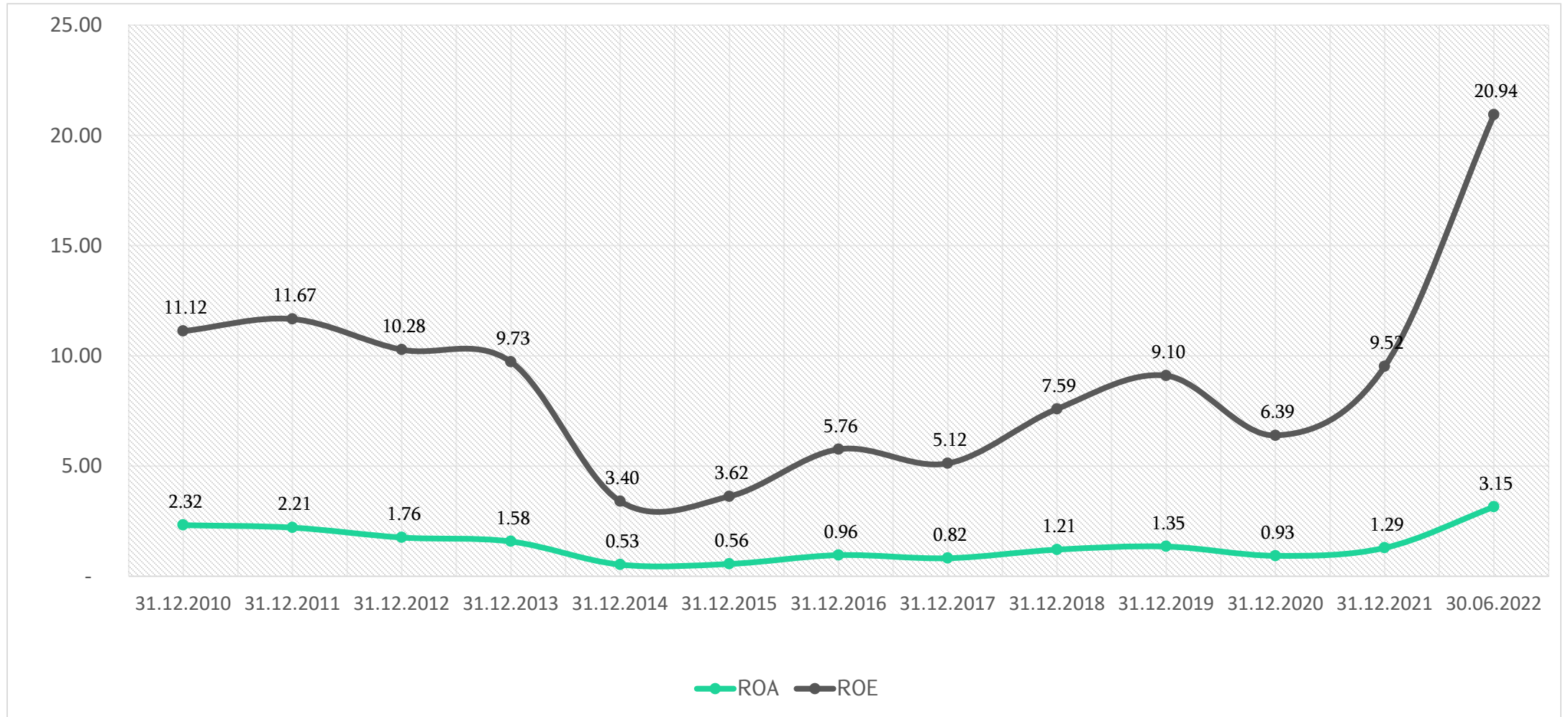
Մլն դրամ



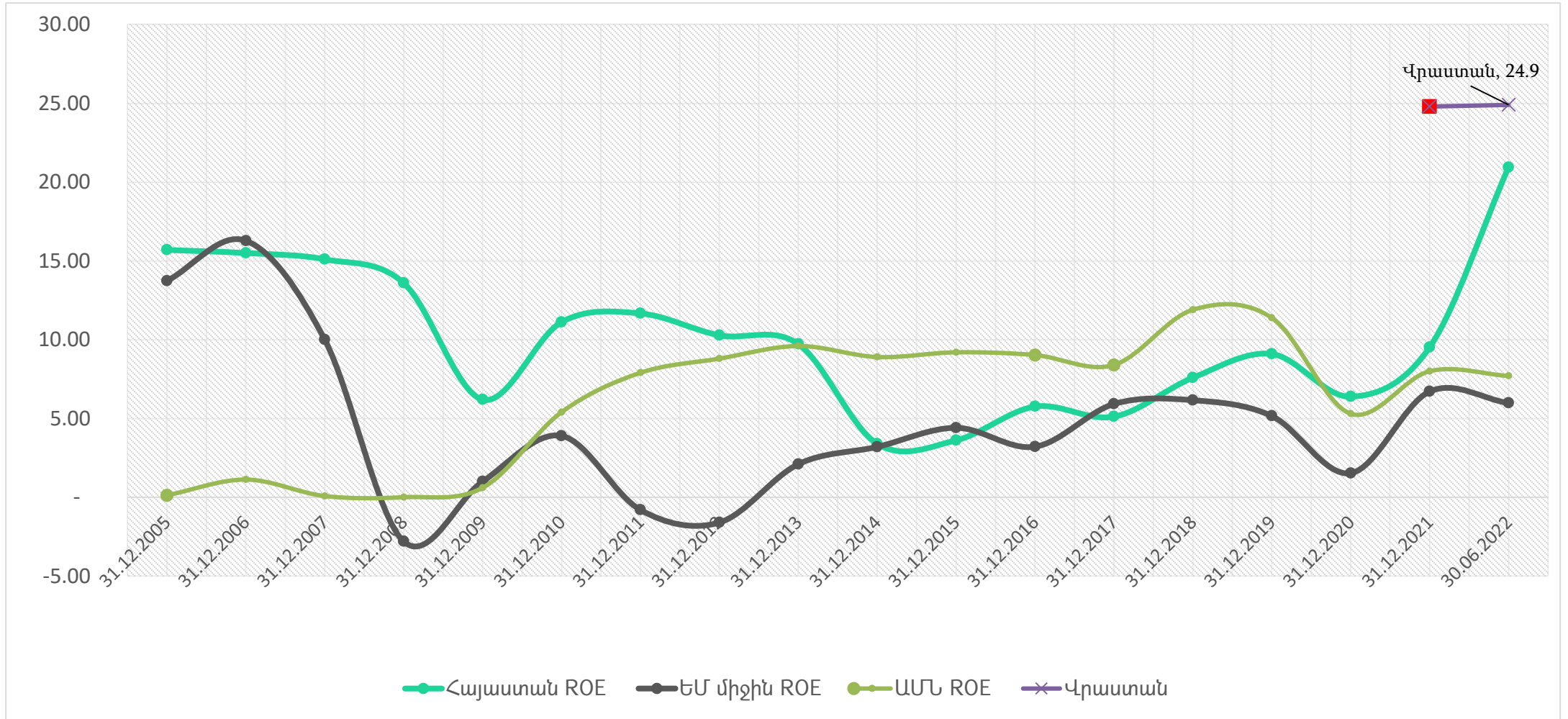
2022թ-ի առաջին կիսամյակում տոկոսային եկամուտները կազմել են 280 399 մլն դրամ, որը 2021թ-ի նույն ժամանակահատվածի (260 332 մլն դրամ) համեմատ ավելացել է 20 067 մլն դրամով կամ 7.7%-ով:  
 2022թ-ի առաջին կիսամյակում ոչ տոկոսային եկամուտները կազմել են 189 329 մլն դրամ որը 2021թ-ի նույն ժամանակահատվածի (54 198 մլն դրամ) համեմատ ավելացել է 135 131 մլն դրամով կամ 250%-ով:

# ROA, ROE

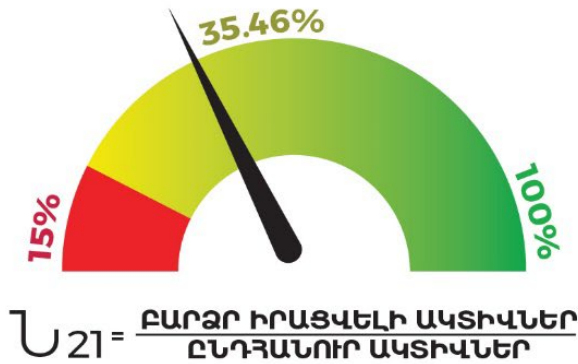
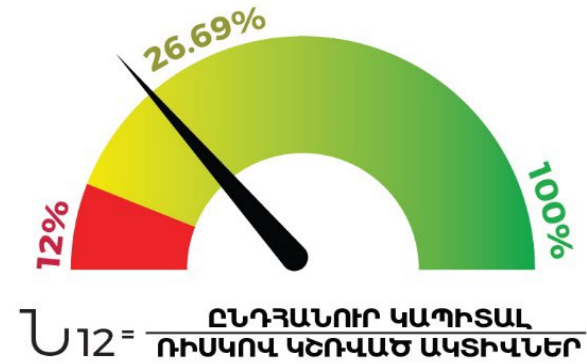
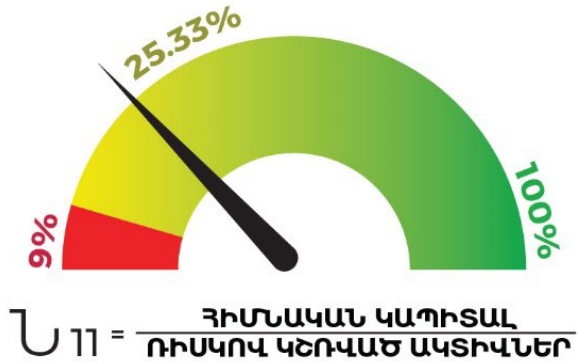
%



# Բանկային համակարգի կապիտալի միջին եկամտաբերությունը (ROE)



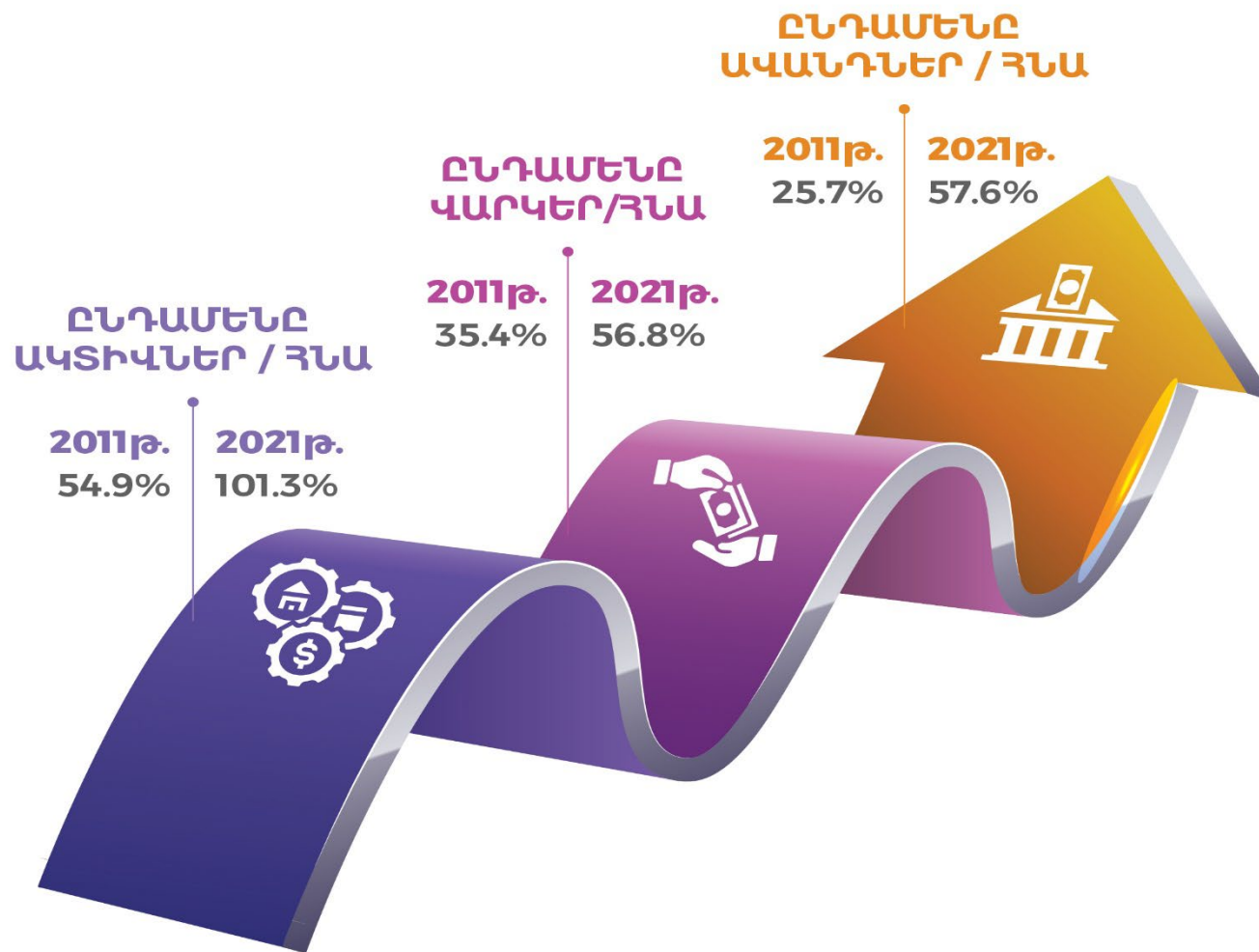
# Հիմնական նորմատիվներ 30.06.2022



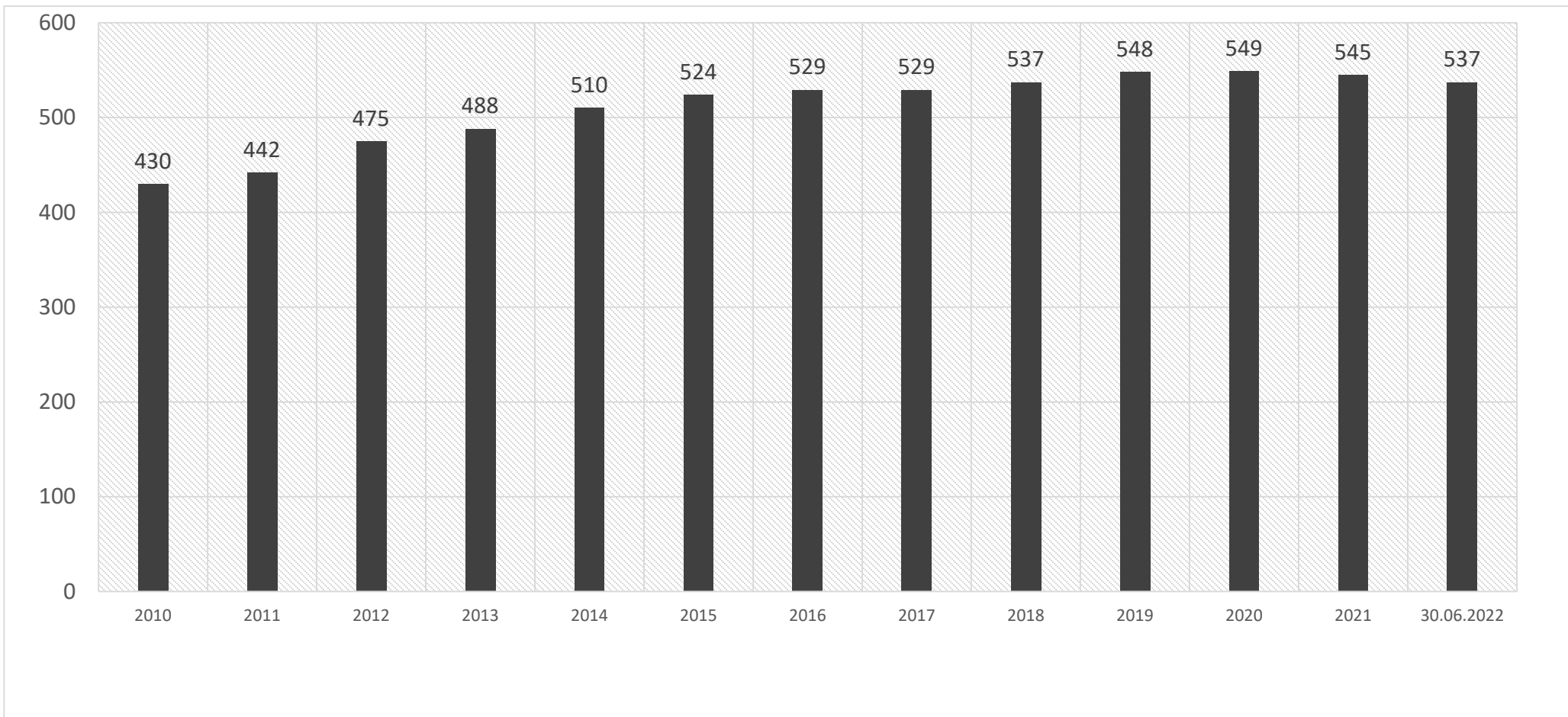




# Վարկեր/ՀՆԱ և Ավանդյններ/ՀՆԱ 2011-2021



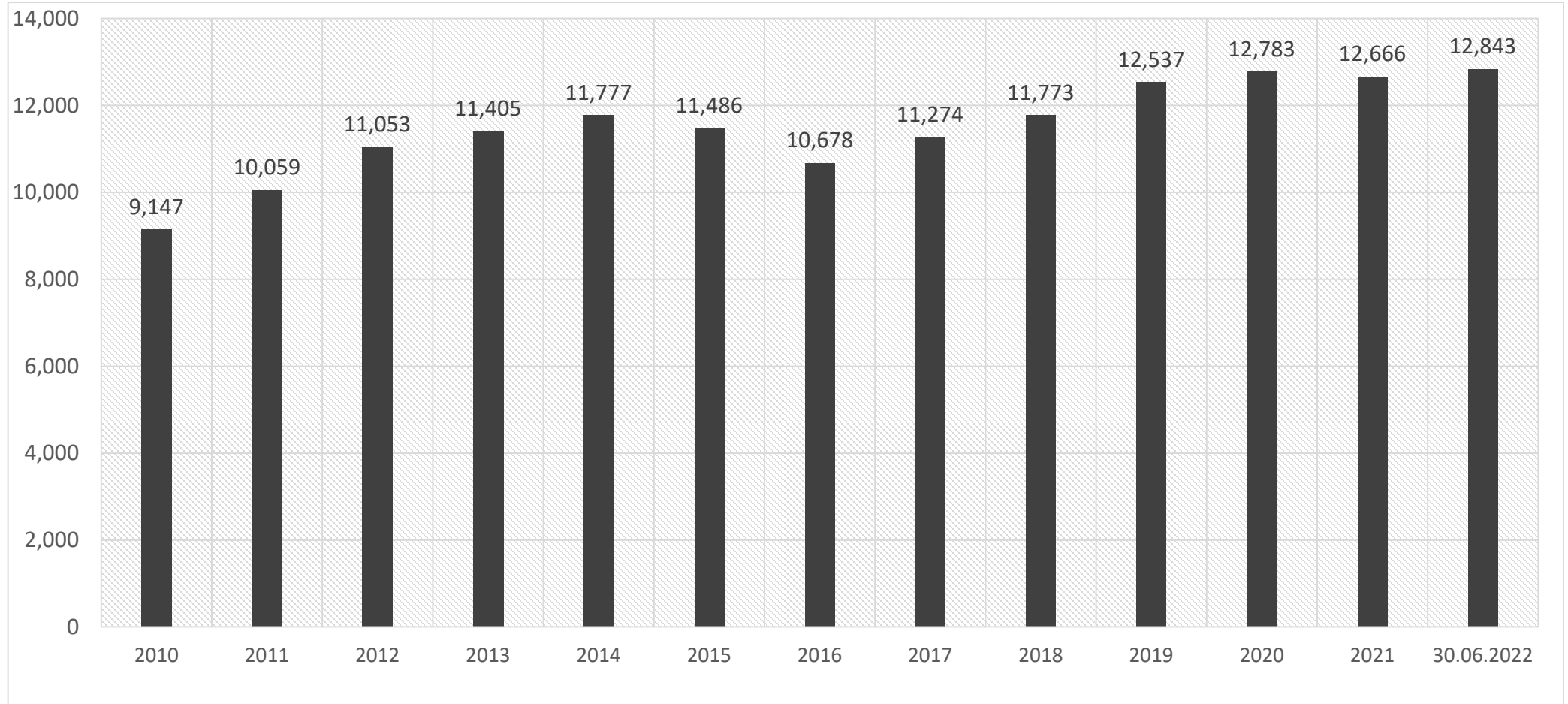
# Բանկերի մասնաճյուղերի թիվը



2022թ-ի առաջին կիսամյակում մասնաճյուղերի թիվը նվազել է 8-ով կամ 1.5%-ով, իսկ 31.03.2022թ-ի համեմատ՝ 9-ով կամ 1.6%-ով:



# Բանկերի աշխատակիցների միջին թիվը



2022թ-ի առաջին կիսամյակում բանկերի աշխատակիցների միջին թիվը ավելացել է 177-ով կամ 1.4%-ով, իսկ 31.03.2022թ-ի համեմատ՝ 154-ով կամ 1.2%-ով:

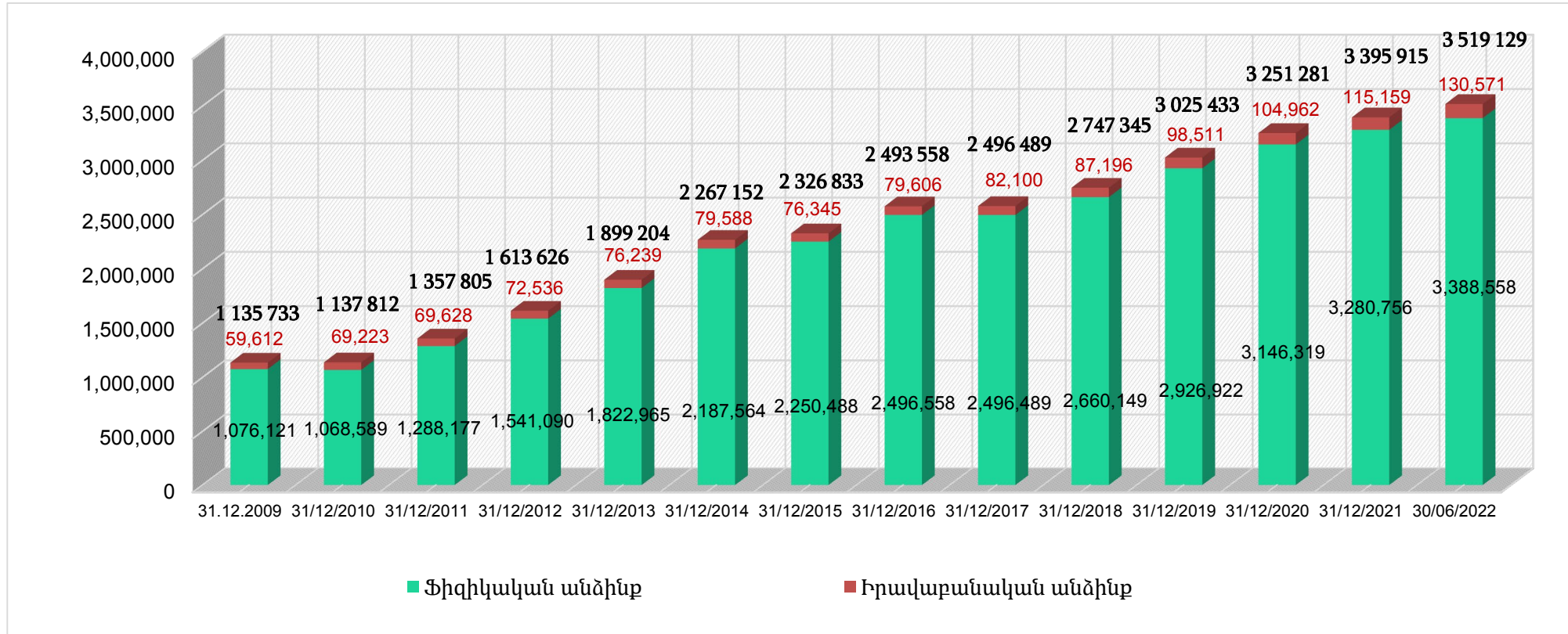




# Հաշիվներ

# Բանկերի հաճախորդները

\* Հիշեցում. Եթե մեկ հաճախորդը հաշիվներ ունի մեկից ավելի բանկերում, ապա նույնքան անգամ ներառվում է հաճախորդների թվի մեջ



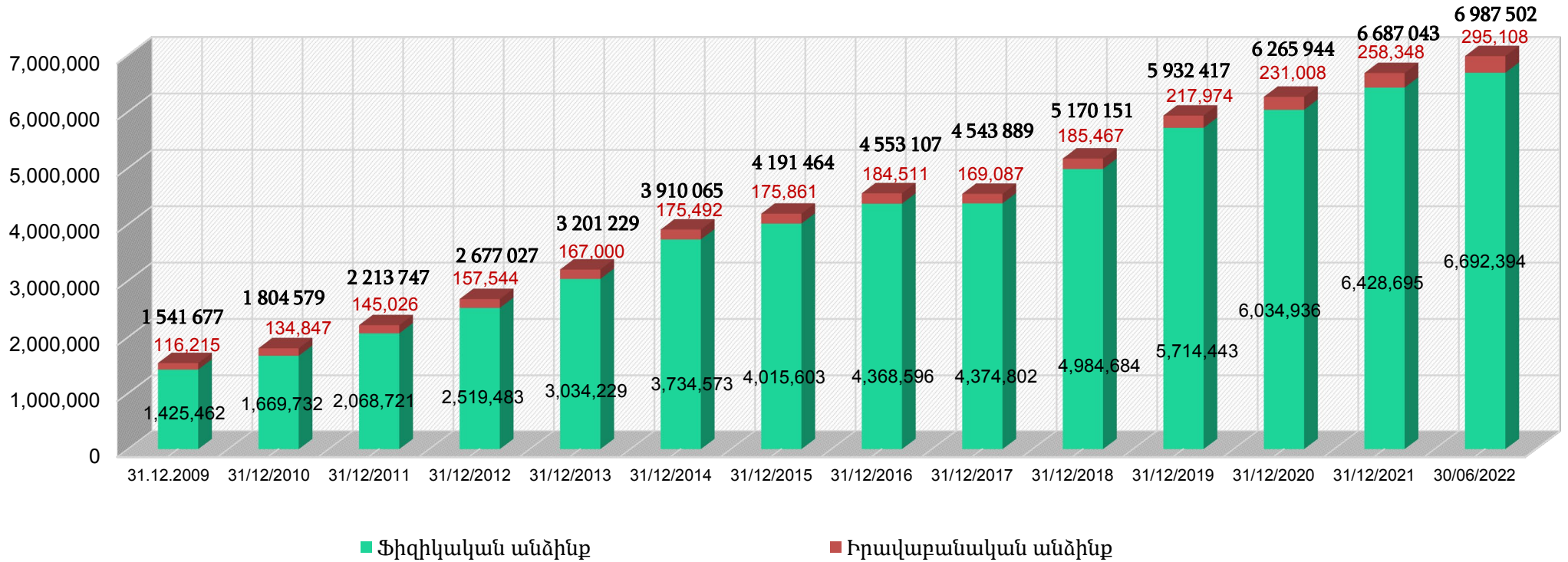
2022թ-ի հունիսին բանկերի հաճախորդների թիվն 2021թ-ի դեկտեմբերի համեմատ ավելացել է՝

- 123 214-ով կամ 3.6%-ով
- Ֆիզ. անձինք ավելացել են 107 802-ով կամ 3.3%-ով
- Իրավ. անձինք ավելացել են 15 412-ով կամ 13.4%-ով





# Բանկերի հաճախորդների հաշիվները



2022թ-ի հունիսին հաճախորդների հաշիվներն 2021թ-ի դեկտեմբերի համեմատ ավելացել են՝

- 300 459-ով կամ 4.5%-ով
- Ֆիզ. անձանց հաշիվներն ավելացել են՝ 263 699-ով կամ 4.1%-ով
- Իրավ. անձանց հաշիվները ավելացել են՝ 36 760-ով կամ 14.2%-ով



**A** ՀԱՅԱՍՏԱՆԻ ԲԱՆԿԵՐԻ ՄԻՈՒԹՅՈՒՆ  
UNION OF BANKS OF ARMENIA СОЮЗ БАНКОВ АРМЕНИИ

ԲԱՐՏԵՐ

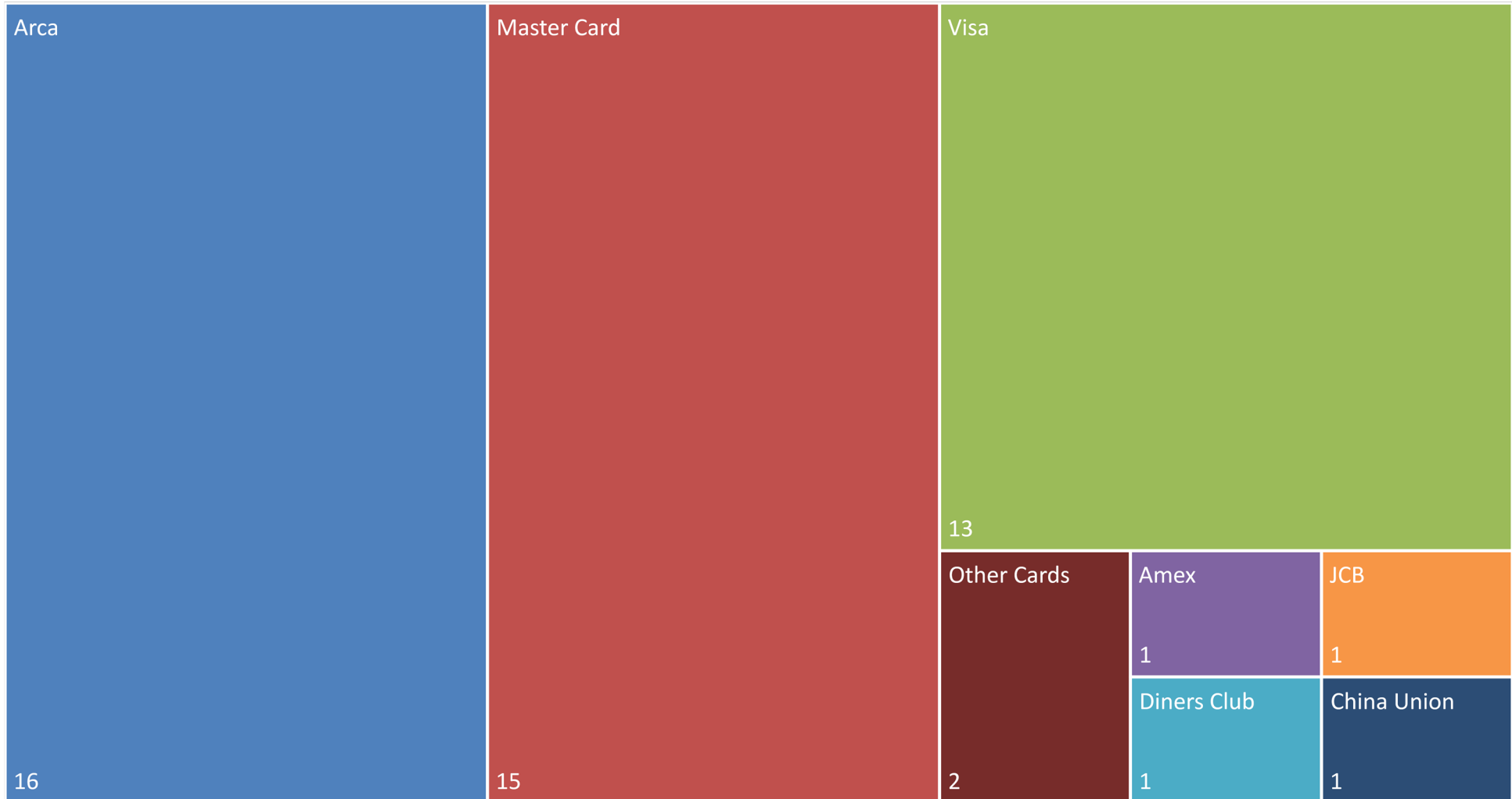






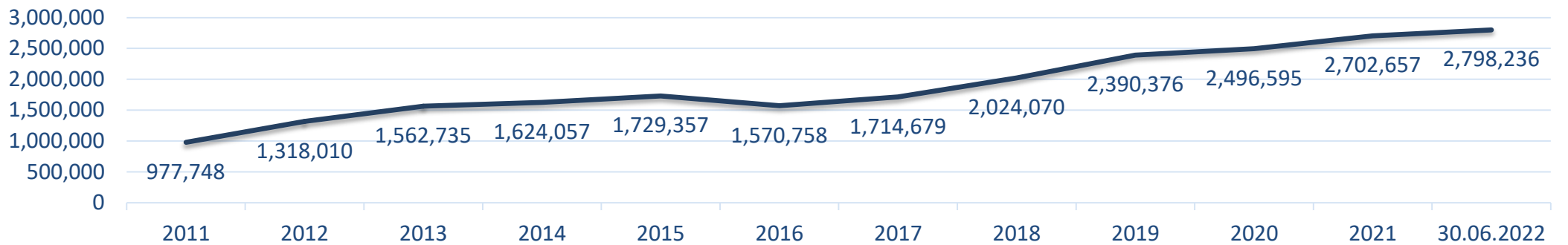
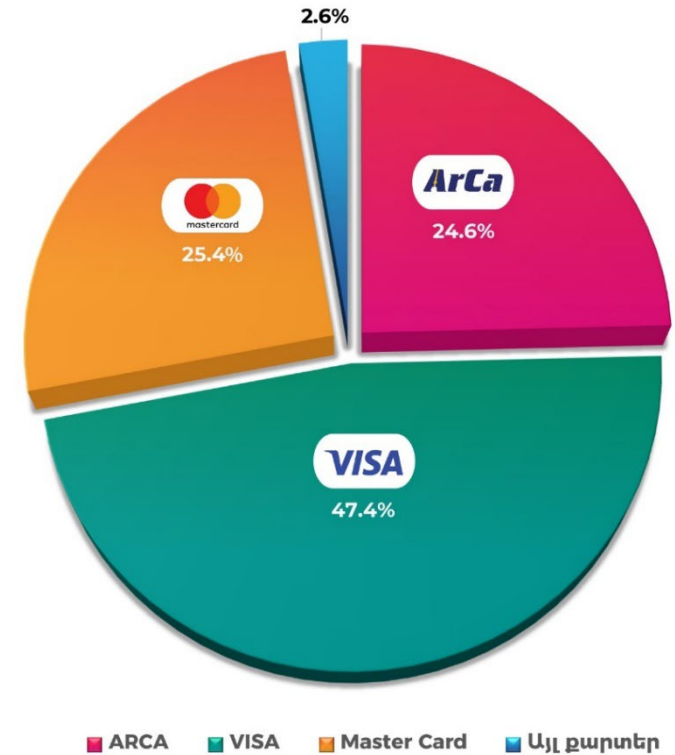
# ՀՀ Բանկերի մասնակցությունը վճարային համակարգերի

■ Arca ■ Master Card ■ Visa ■ Amex ■ Diners Club ■ JCB ■ China Union ■ Other Cards



# Վճարային քարտերի քանակը

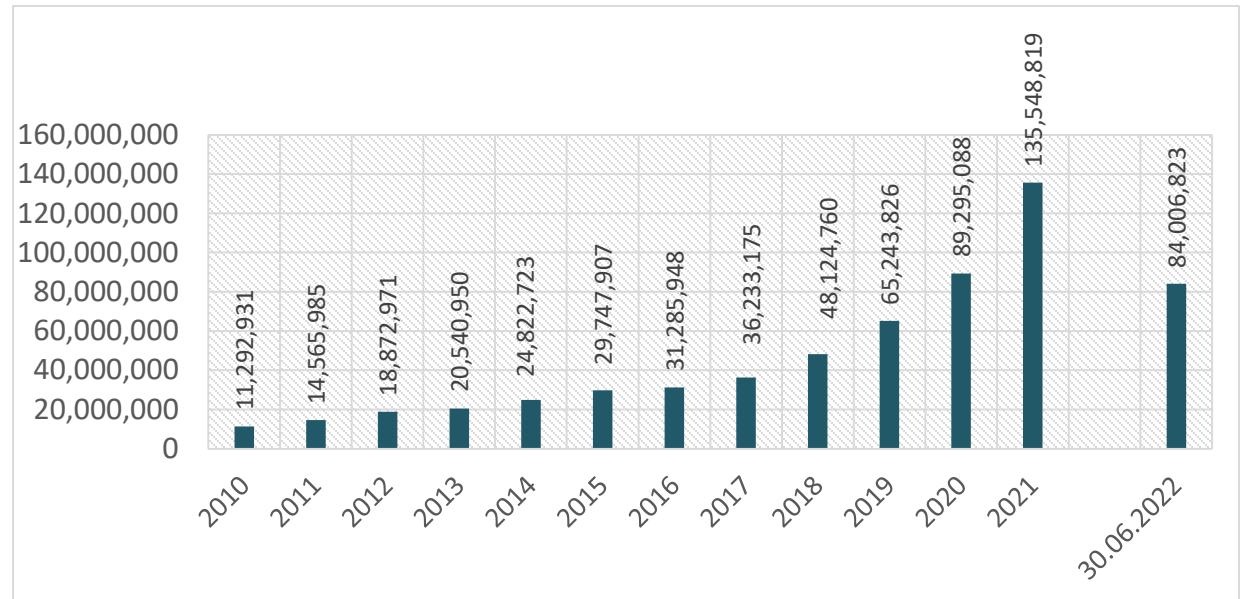
- ✓ 2022թ-ի առաջին կիսամյակում վճարային քարտերի քանակը կազմել է 2 798 236, որը 2021թ-ի համեմատ ավելացել է 95 579-ով կամ 3.5%-ով,
- ✓ 2022թ-ի առաջին կիսամյակում վճարային քարտերի քանակը 2011թ-ի համեմատ ավելացել է 1 820 488-ով կամ 186.2%-ով,



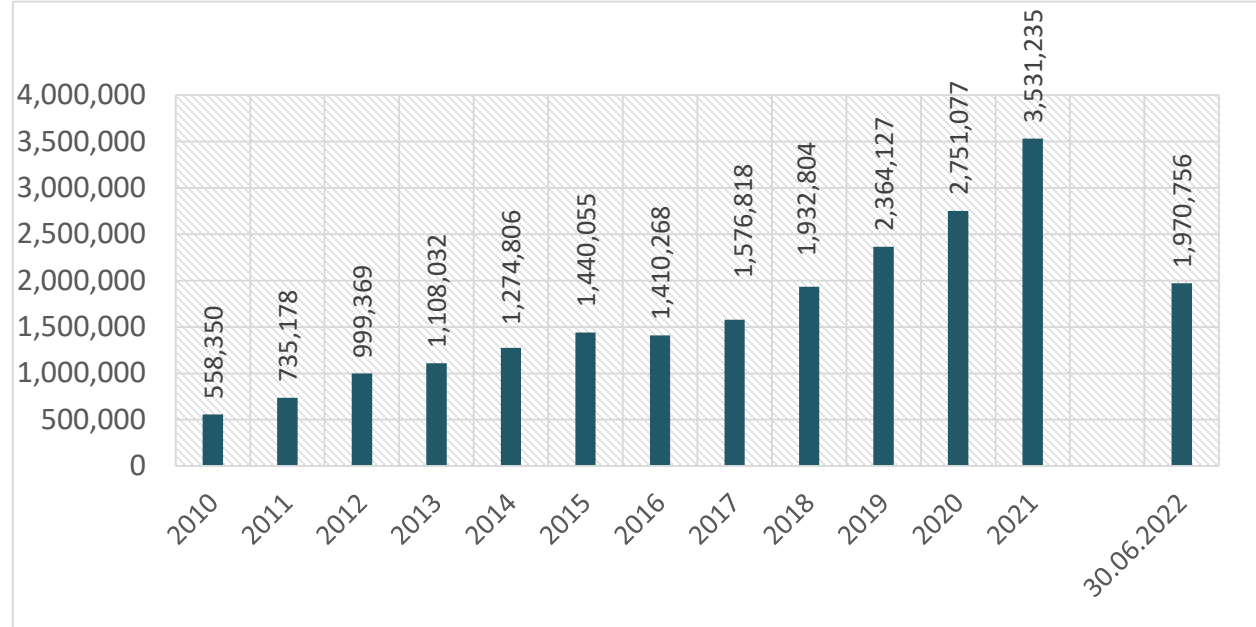
# Քարտերով գործարքները

Քանակը

2022թ-ի առաջին կիսամյակում վճարային քարտերով կատարվել է 84 006 823 գործարք, որը 2021թ-ի նույն ժամանակահատվածի համեմատ՝ ավելացել է 24 034 133-ով կամ 40.1%-ով:

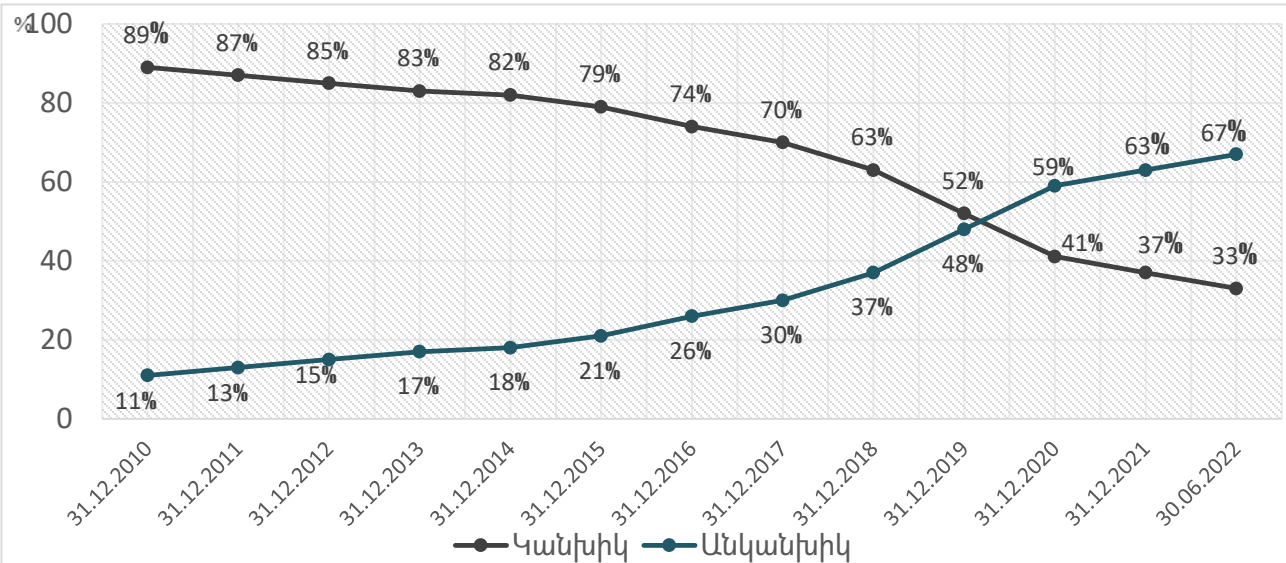
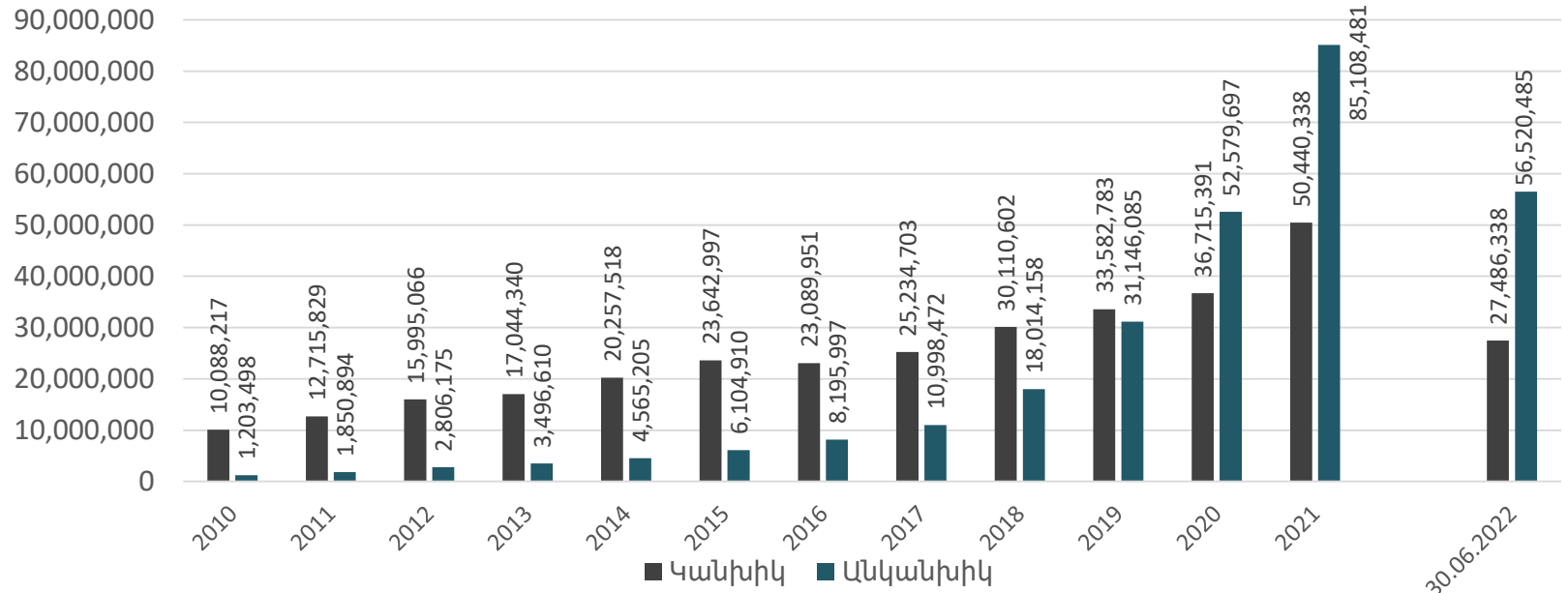


## Ծավալը Մլն դրամ



2022թ-ի առաջին կիսամյակում վճարային քարտերով գործարքների ծավալը կազմել է 1 970 756 մլն ՀՀ դրամ, որը 2021թ-ի նույն ժամանակահատվածի համեմատ ավելացել է 412 170 մլն դրամով կամ 26.4%-ով:

# Քարտերով գործարքների քանակը

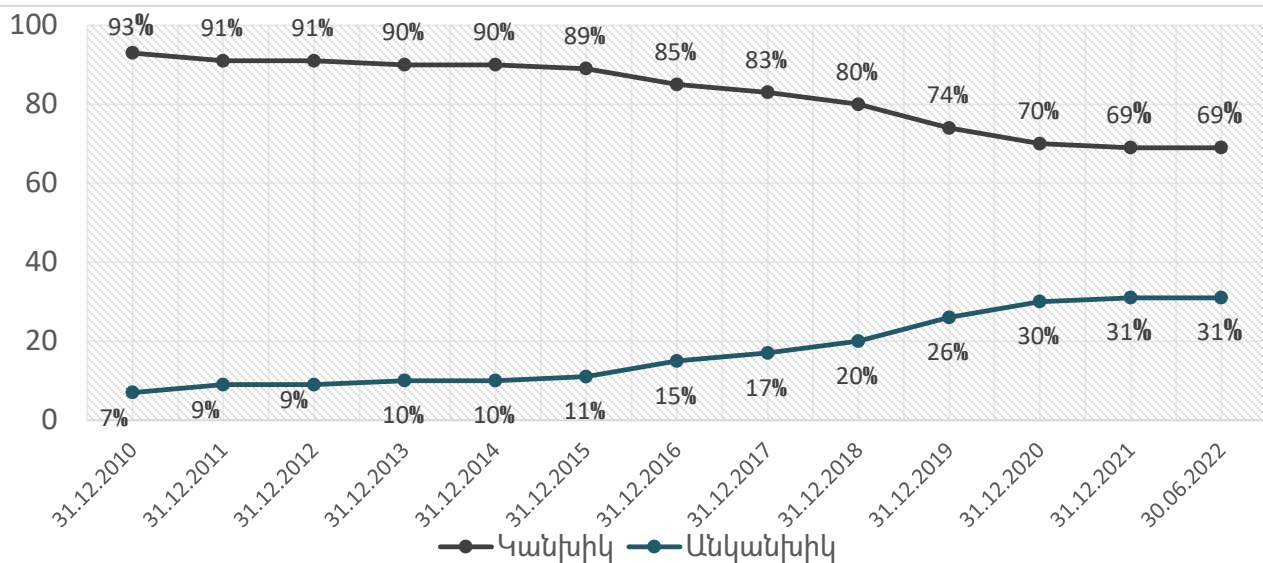
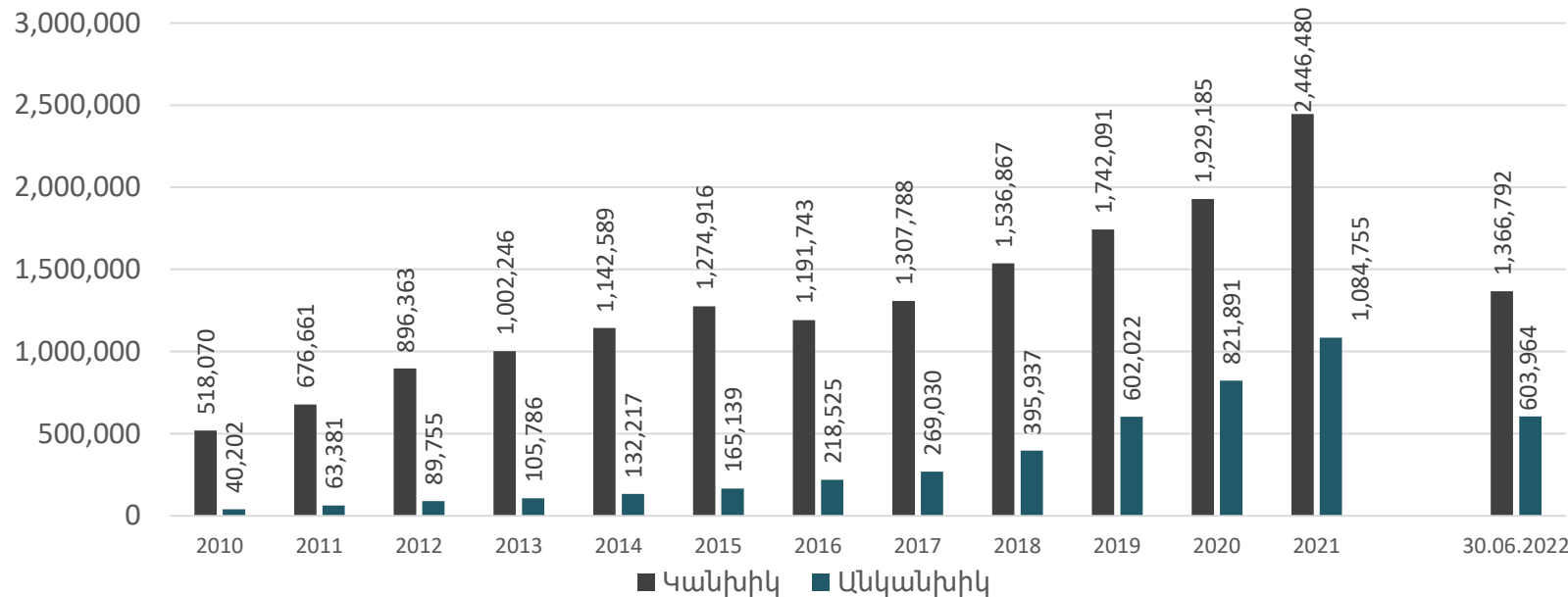


## 2022թ-ի 1-ին կիսամյակում՝

- Կանխիկ գործարքների քանակը կազմել է 27 486 338, որը 2021թ-ի նույն ժամանակահատվածի համեմատ ավելացել է 4 974 601-ով կամ 22.1%-ով:
- Անկանխիկ գործարքների քանակը կազմել է 56 520 485, որը 2021թ-ի նույն ժամանակահատվածի համեմատ աճել է 19 059 532-ով կամ 50.9%-ով:

# Քարտերով գործարքների ծավալը

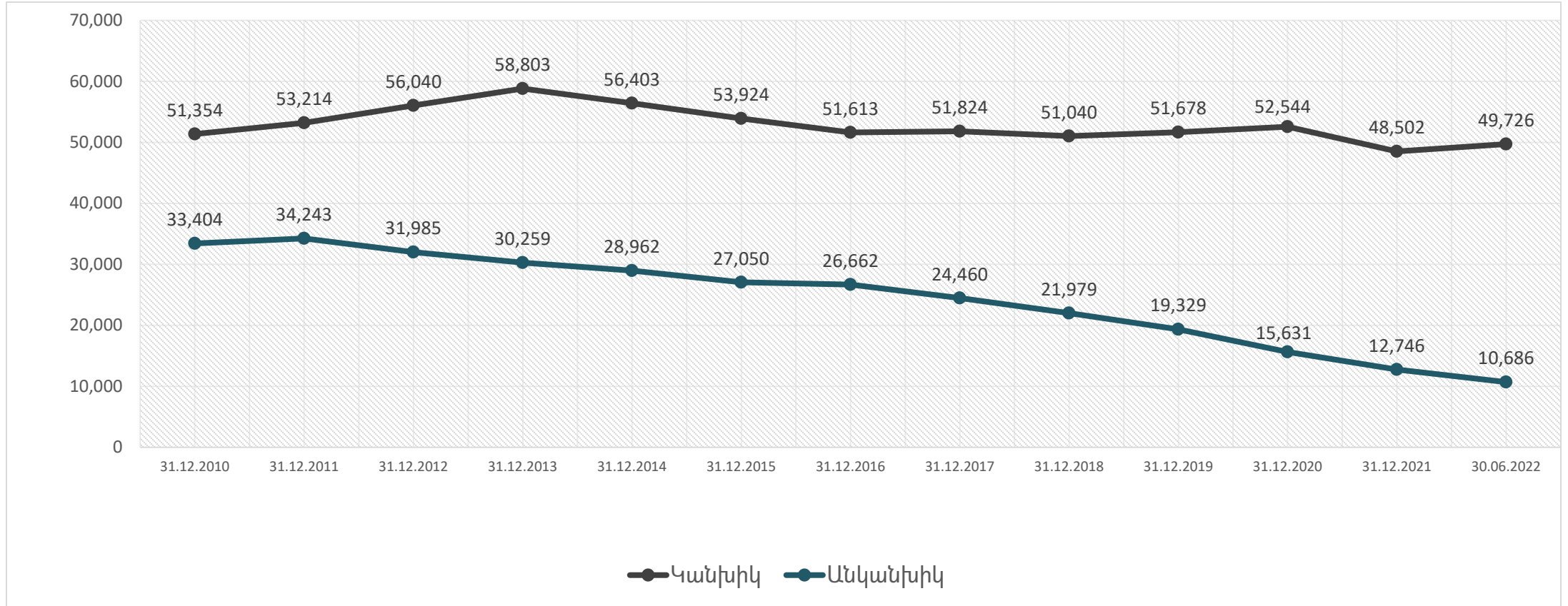
Մլն դրամ



## 2022թ-ի 1-ին կիսամյակում՝

- Կանխիկ գործարքների ծավալը կազմել է 1 366 792 մլն դրամ, որը 2021թ-ի նույն ժամանակահատվածի համեմատ ավելացել է 252 979 մլն դրամով կամ 22.7%-ով
- Անկանխիկ գործարքների ծավալը կազմել է 603 964 մլն դրամ, որը 2021թ-ի նույն ժամանակահատվածի համեմատ ավելացել է 159 191 մլն դրամով կամ 35.8%-ով

# Միջինում քարտերով 1 գործարքի ծավալը

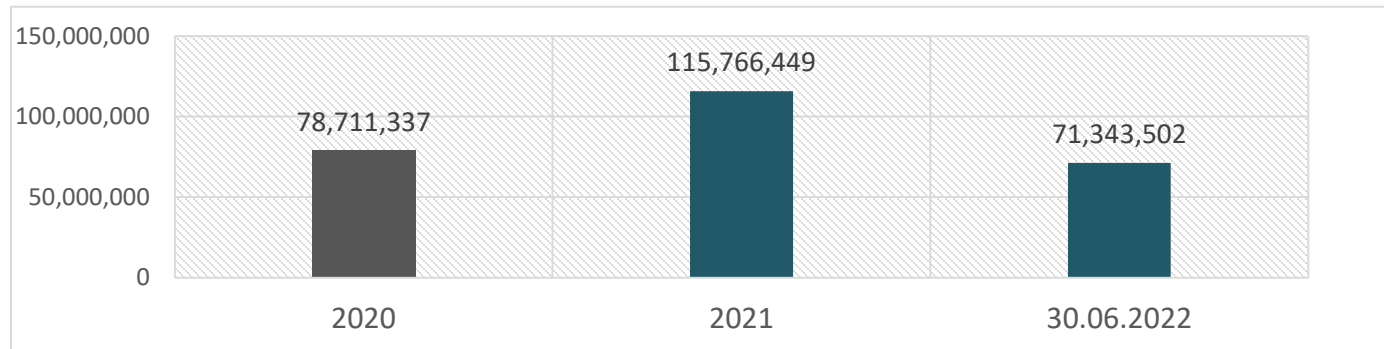


2022թ-ի 1-ին կիսամյակում միջին 1 կանխիկ գործարքի ծավալը ավելացել է 1 224-ով կամ 2.5%-ով, իսկ միջին 1 անկանխիկ գործարքի ծավալը նվազել է 2 060-ով կամ 16.2%-ով:



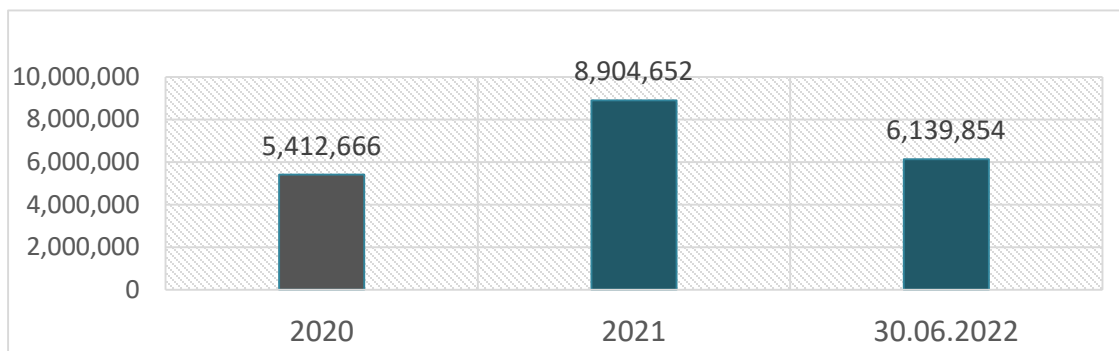
# Քարտերով գործարքների քանակը

ՀՀ բանկերի կողմից թողարկված քարտերով գործարքները ՀՀ-ում



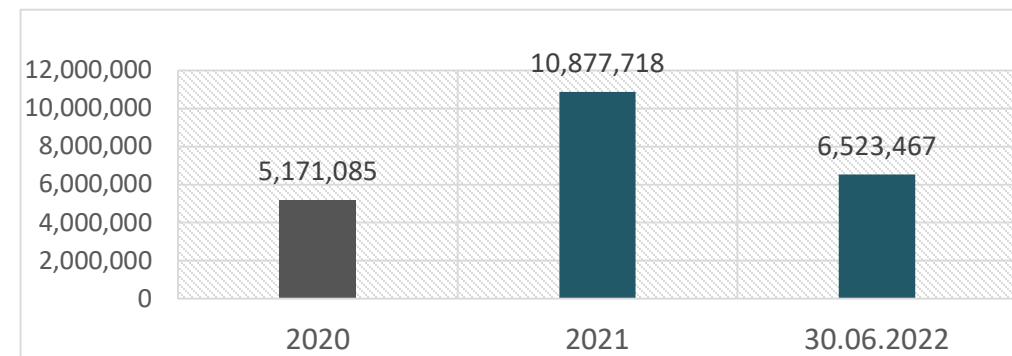
ՀՀ բանկերի կողմից թողարկված քարտերով գործարքները ՀՀ-ում 2022թ-ի 1-ին կիսամյակում 2021թ-ի նույն ժամանակահատվածի համեմատ ավելացել է 19 799 668-ով կամ 38.4%-ով:

ՀՀ բանկերի կողմից թողարկված քարտերով գործարքները արտասահմանում



ՀՀ բանկերի կողմից թողարկված քարտերով գործարքները արտասահմանում 2022թ-ի 1-ին կիսամյակում 2021թ-ի նույն ժամանակահատվածի համեմատ ավելացել է 2 694 634-ով կամ 78.2%-ով:

Արտասահմանյան բանկերի կողմից թողարկված քարտերով գործարքները ՀՀ-ում



Արտասահմանյան բանկերի կողմից թողարկված քարտերով գործարքները ՀՀ-ում 2022թ-ի 1-ին կիսամյակում 2021թ-ի նույն ժամանակահատվածի համեմատ ավելացել է 1 509 831-ով կամ 30.1%-ով:

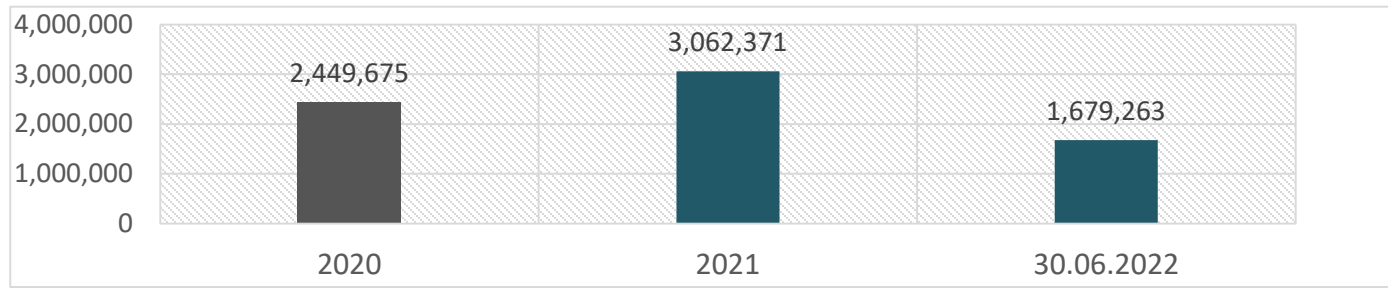




# Քարտերով գործարքների ծավալը

ՀՀ բանկերի կողմից թողարկված քարտերով գործարքները ՀՀ-ում

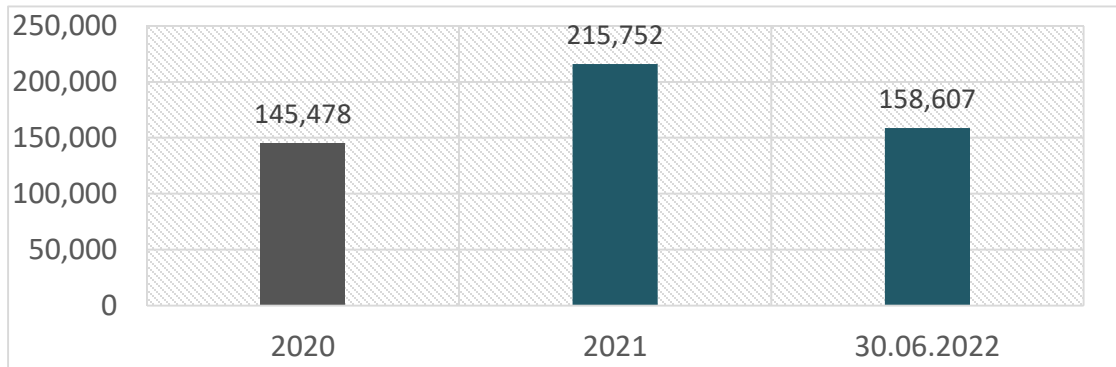
Մլն դրամ



ՀՀ բանկերի կողմից թողարկված քարտերով գործարքների ծավալը ՀՀ-ում 2022թ-ի 1-ին կիսամյակում 2021թ-ի նույն ժամանակահատվածի համեմատ ավելացել է 323 107 մլն դրամով կամ 23.8%-ով:

ՀՀ բանկերի կողմից թողարկված քարտերով գործարքները արտասահմանում

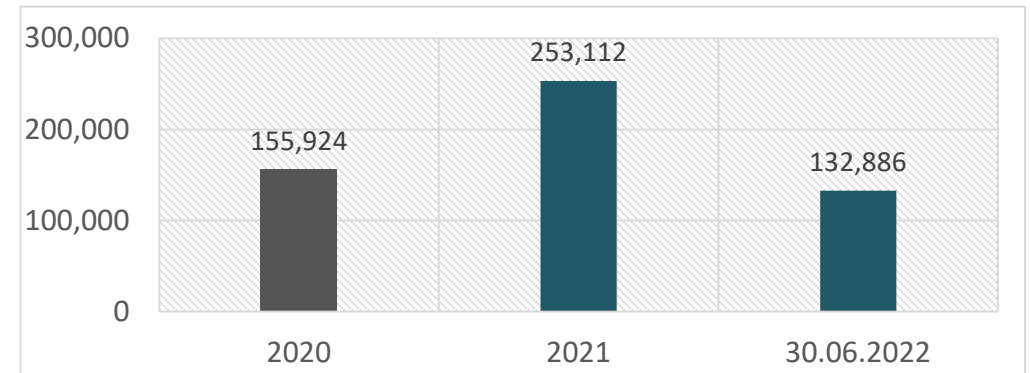
Մլն դրամ



ՀՀ բանկերի կողմից թողարկված քարտերով գործարքների ծավալը արտասահմանում 2022թ-ի 1-ին կիսամյակում 2021թ-ի նույն ժամանակահատվածի համեմատ ավելացել է 78 792 մլն դրամով կամ 98.7%-ով:

Արտասահմանյան բանկերի կողմից թողարկված քարտերով գործարքները ՀՀ-ում

Մլն դրամ

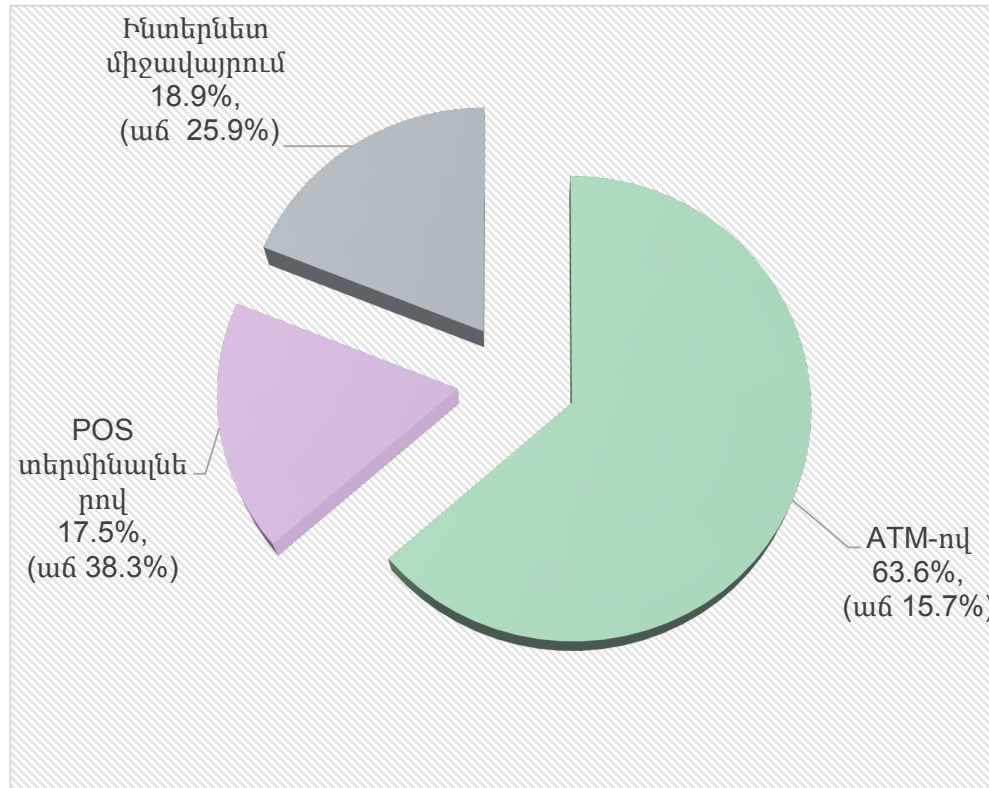


Արտասահմանյան բանկերի կողմից թողարկված քարտերով գործարքների ծավալը ՀՀ-ում 2022թ-ի 1-ին կիսամյակում 2021թ-ի նույն ժամանակահատվածի համեմատ ավելացել է 10 271 մլն դրամով կամ 8.4%-ով:

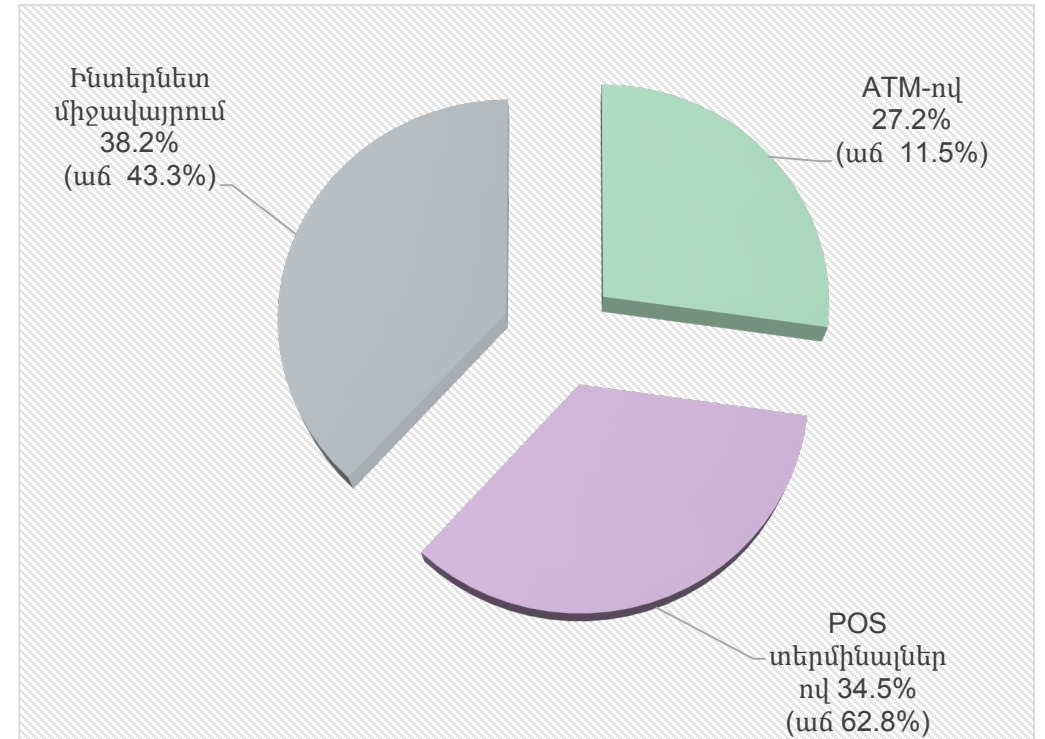
# Քարտերով գործարքներն ըստ սպասարկման միջոցների

(Ըստ սպասարկման միջոցների քարտերով գործարքների ծավալը և քանակը 2022թ-ի հունվար-հունիս ամիսներին 2021թ-ի նույն ժամանակահատվածի համեմատ)

## Ծավալ

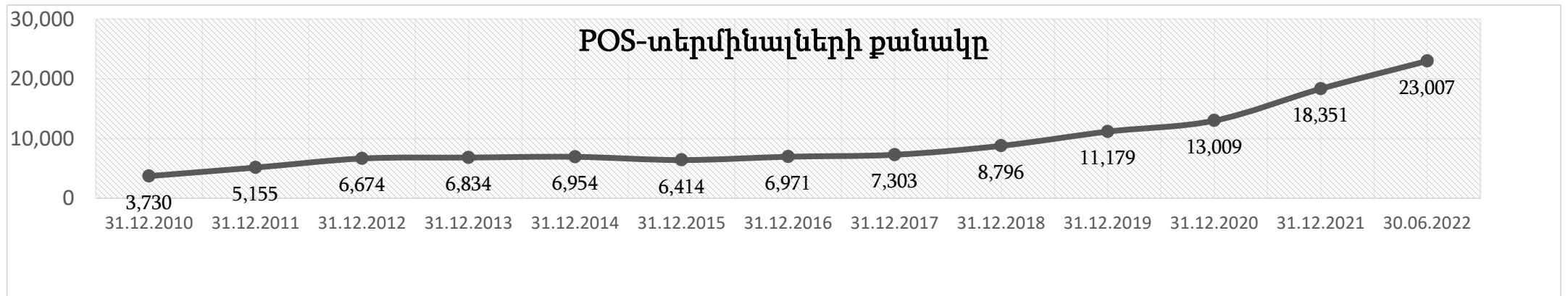
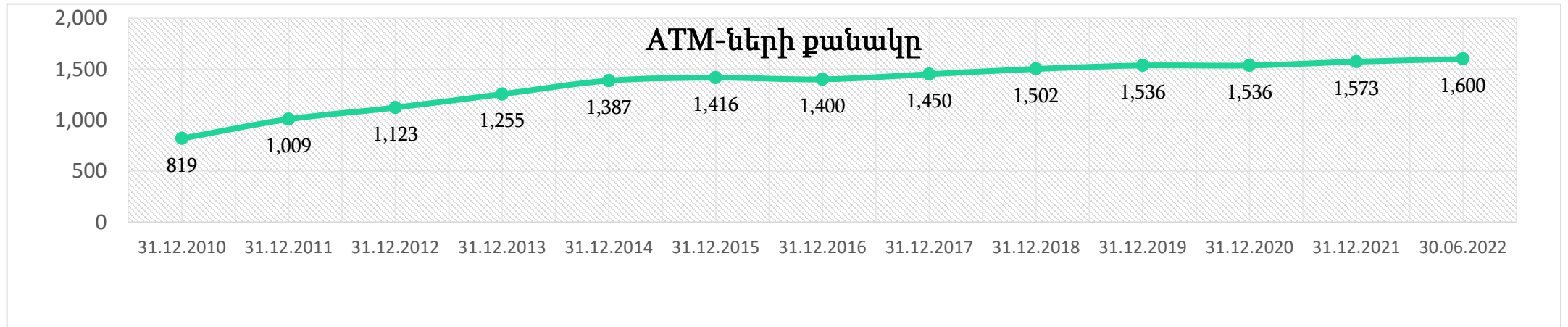


## Քանակ





# Գործող քանկոմատները (ԱԳՄ) և ՊՈՍ-տերմինալները



## 2022թ-ի 1-ին կիսամյակում

- ATM-ների քանակը ավելացել է ` 27-ով կամ 1.7%-ով
- POS-տերմինալների քանակն ավելացել է 4 656-ով կամ 25.4%-ով



# ՓՈԽԱՆՑՈՒՄՆԵՐ



# ՀՀ բանկային համակարգի միջոցով ֆիզ. անձանց փոխանցումներն ըստ երկրների

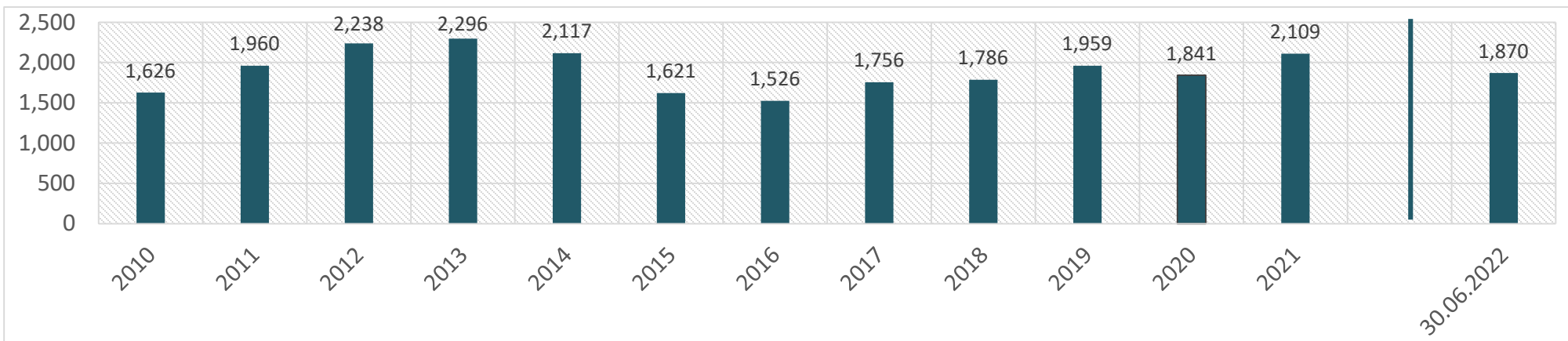
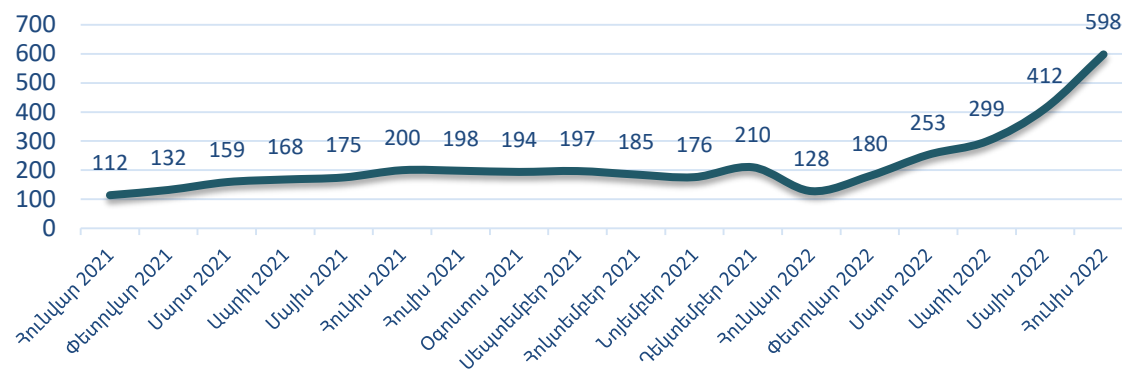
## Արտասահմանից ստացումները

մլն դոլար

Երկրի անվանումը	30.06.2021	30.06.2022	Փոփոխությունը	
			Բացարձակ	%
ՌԴ	375	1 131	756	201.60
ԱՄՆ	260	319	59	22.67
Ուկրաինա	8	4	(4)	(50.0)
Ղազախստան	40	28	(12)	(30.0)
Գերմանիա	34	37	3	8.8
Ֆրանսիա	30	30	0	0
Իսպանիա	7	8	1	14.3
ԱՄԷ	11	15	4	36.4
Թուրքիա	1	0.8	0	11.1
Չինաստան	1	1	0	0
Այլ	181	296	115	63.5
<b>Ընդամենը</b>	<b>948</b>	<b>1 870</b>	<b>922</b>	<b>97.3</b>

2022թ-ի հունվար-հունիս ժամանակահատվածում արտասահմանից ստացումների ծավալը 2021թ-ի նույն ժամանակահատվածի համեմատ ավելացել է շուրջ 922 մլն դոլարով կամ 97.3%-ով:

## Արտասահմանից ստացումները ըստ ամիսների



# ՀՀ բանկային համակարգի միջոցով ֆիզ. անձանց փոխանցումներն ըստ երկրների

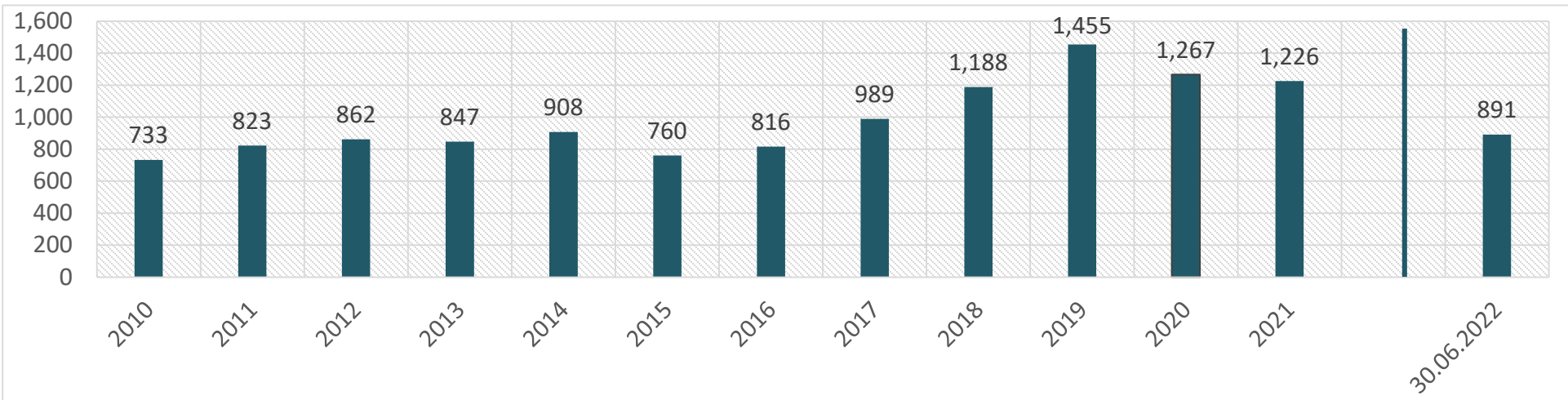
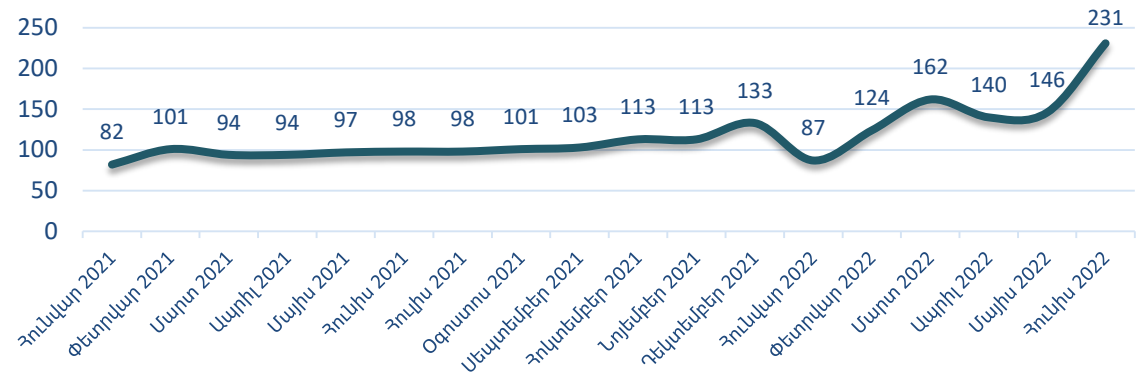
Փոխանցումներն արտասահման

մլն դոլար

Երկրի անվանումը	30.06.2021	30.06.2022	Փոփոխությունը	
			Բացարձակ	%
ՌԴ	188	214	26	13.8
ԱՄՆ	92	131	39	42.4
Ուկրաինա	9	11	2	22.2
Ղազախստան	3	3	0	0
Գերմանիա	16	37	21	131.3
Ֆրանսիա	10	16	6	60.0
Իսպանիա	7	19	12	171.4
ԱՄԷ	15	80	65	433.3
Թուրքիա	3	5	2	66.7
Չինաստան	33	38	5	15.2
Այլ	190	335	145	76.3
Ընդամենը	565	891	326	57.7

2022թ-ի հունվար-հունիս ժամանակահատվածում արտասահման փոխանցումների ծավալը 2021թ-ի նույն ժամանակահատվածի համեմատ ավելացել է շուրջ 326 մլն դոլարով կամ 57.7%-ով:

Փոխանցումներն արտասահման ըստ ամիսների



# ՀՀ բանկային համակարգի միջոցով ֆիզ. անձանց փոխանցումներն ըստ երկրների

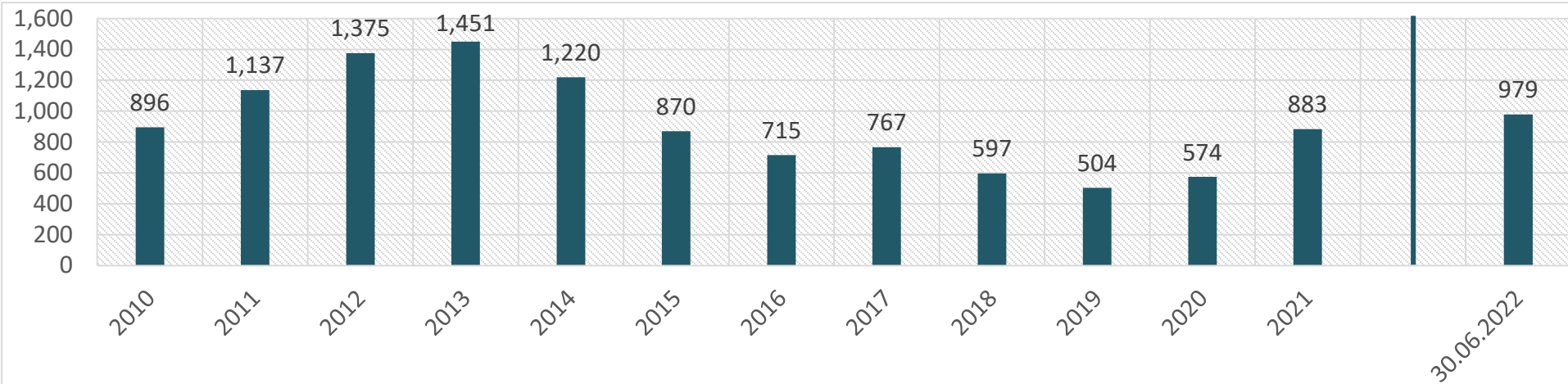
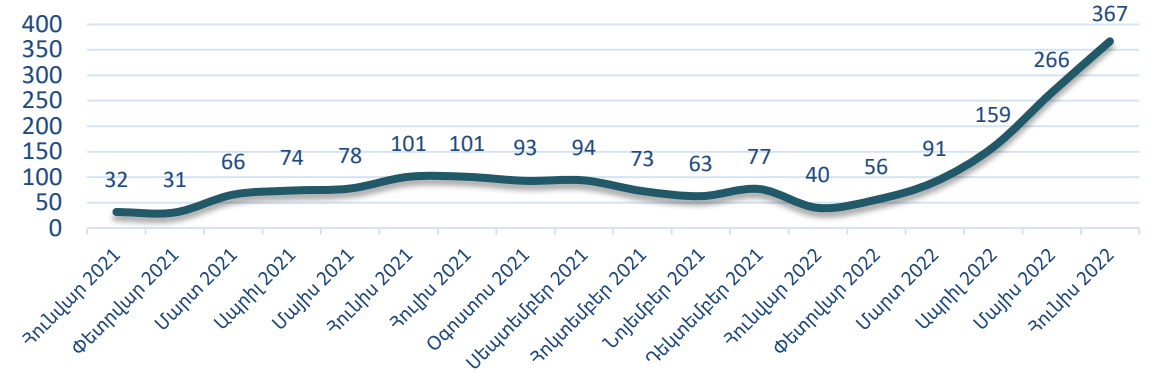
## Չուտ ներհոսք

մլն դոլար

Երկրի անվանումը	30.06.2021	30.06.2022	Փոփոխությունը	
			Բացարձակ	%
ՌԴ	187	917	730	390.4
ԱՄՆ	168	188	20	11.9
Ուկրաինա	(2)	(9)	(7)	350
Ղազախստան	37	24	(13)	(35.1)
Գերմանիա	18	(0.7)	(19)	(103.9)
Ֆրանսիա	20	14	(6)	(30.0)
Իսպանիա	0.1	(11)	(11)	(10.9)
ԱՄԷ	(4)	(65)	(61)	1.525
Թուրքիա	(2)	(4)	(32)	1.600
Չինաստան	(32)	(37)	(5)	15.6
Այլ	(9)	(39)	(30)	333.3
<b>Ընդամենը</b>	<b>383</b>	<b>979</b>	<b>596</b>	<b>155.6</b>

2022թ-ի հունվար-հունիս ժամանակահատվածում ֆիզ. անձանց փոխանցումների (զուտ ներհոսքի) ծավալը 2021թ-ի նույն ժամանակահատվածի համեմատ ավելացել է շուրջ 596 մլն դոլարով կամ 155.6%-ով:

Չուտ ներհոսքը ըստ ամիսների







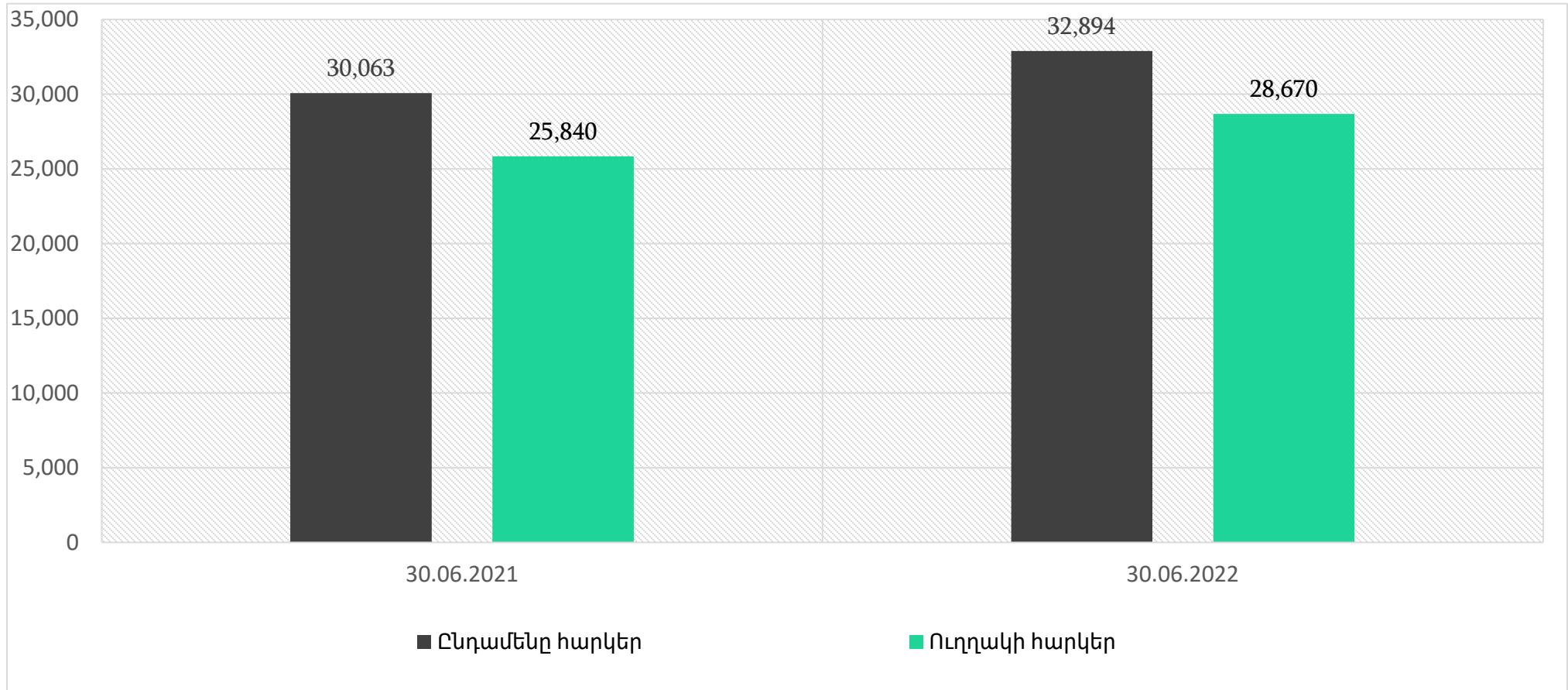
ՀԱՅԱՍՏԱՆԻ ԲԱՆԿԵՐԻ ՄԻՈՒԹՅՈՒՆ  
UNION OF BANKS OF ARMENIA    СОЮЗ БАНКОВ АРМЕНИИ

# ՀԱՐԿԵՐ



# ՀՀ առևտրային բանկերի կողմից վճարված ընդամենը և ուղղակի հարկեր

Մլն դրամ



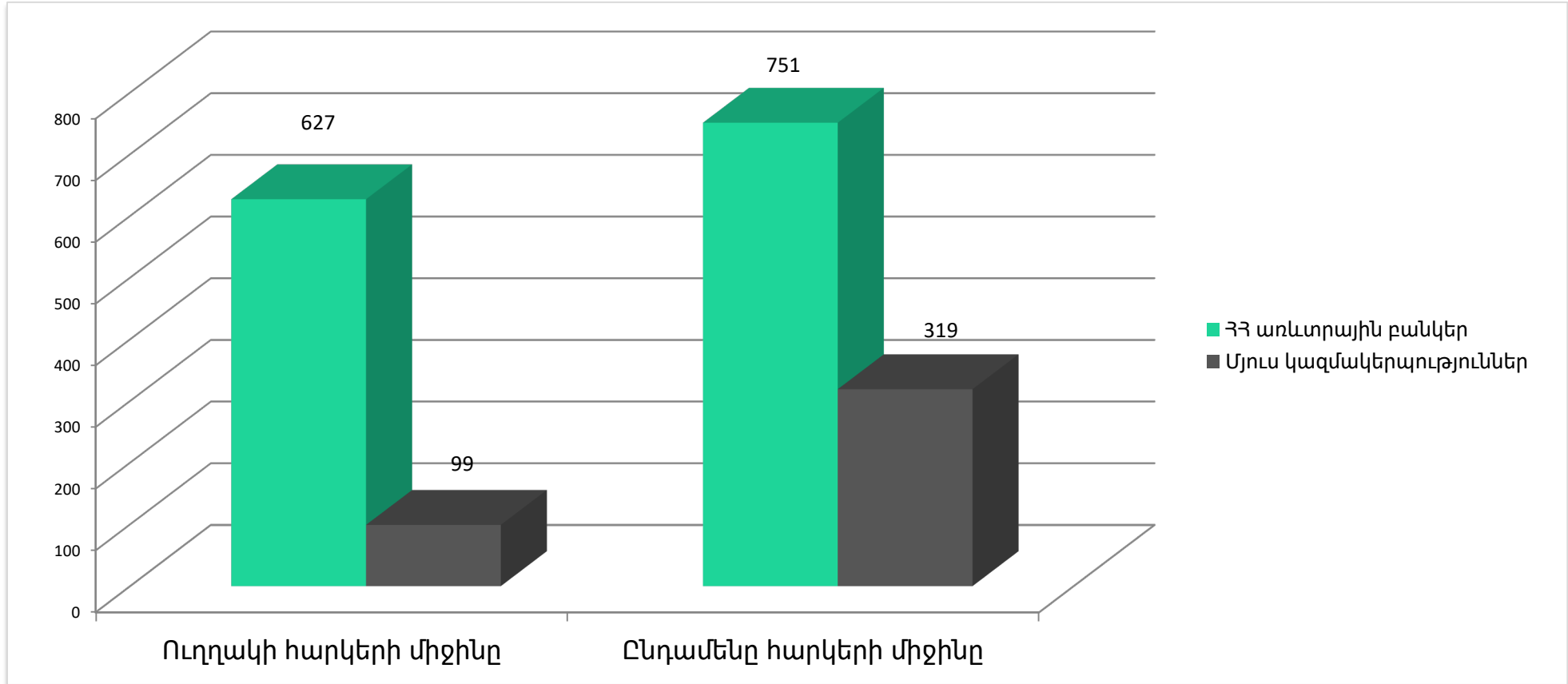
\*2022թ-ին 1000 խոշոր հարկատուների ցանկում 17 առևտրային բանկից ներառվել են 16 բանկ:

2022թ-ի հունվար-հունիս ամիսների ընթացքում ՀՀ 16 առևտրային բանկերի կողմից վճարված ընդամենը հարկերը նախորդ տարվա (17 առևտրային բանկ) նույն ժամանակահատվածի համեմատ ավելացել ` շուրջ 2 831 մլն դրամով կամ 9.4%-ով, իսկ ուղղակի հարկերը՝ շուրջ 2 830 մլն դրամով կամ 11%-ով:



# «Ն առևտրային բանկերի և այլ կազմակերպությունների կողմից վճարված հարկերի միջինը 30.06.2022թ.

Մլն դրամ



\*2022թ-ին 1000 խոշոր հարկատուների ցանկում 17 առևտրային բանկից ներառվել են 16 բանկ:

Առևտրային բանկերի ընդամենը վճարած հարկերի միջինը 2022թ-ի հունվար-հունիս ամիսներին 2 055 մլն դրամ, ավելի քան 3 անգամ գերազանցում է մնացած կազմակերպությունների միջինը, որը կազմել է 701 մլն դրամ, իսկ շահութահարկի և եկամտահարկի միջինը՝ 1 792 մլն դրամ, 8 անգամ գերազանցում է մնացած կազմակերպությունների միջինը, որը կազմել է 224 մլն դրամ:





# Շնորհակալություն ուշադրության համար

Հասցե: Հայաստան, 0009, Երևան  
Կորյունի փող., 19ա շենք, 6-րդ հարկ  
Հեռ. +374 10 52 77 31  
Վեբ-կայք: [www.uba.am](http://www.uba.am)  
Facebook: [www.facebook.com/ubarmerenia](http://www.facebook.com/ubarmerenia)  
Էլ. փոստ [uba@uba.am](mailto:uba@uba.am)